



ESPECIFICACIONES TÉCNICAS

DOCUMENTACIÓN ELECTORAL SIN EMBLEMAS

**PROCESO ELECTORAL LOCAL ORDINARIO
2023-2024**

ANEXO AL OFICIO INE/DEOE/1424/2023

**DOCUMENTACIÓN SIN EMBLEMAS VALIDADA PARA
EL INSTITUTO MORELENSE DE PROCESOS ELECTORALES Y PARTICIPACIÓN
CIUDADANA DEL ESTADO DE MORELOS**

DOCUMENTACIÓN COMÚN

1. Acta de las y los electores en tránsito para casillas especiales.
2. Cartel de identificación de casilla especial.
3. Bolsa para el acta de las y los electores en tránsito.
4. Instrucciones de sellado que se deben imprimir en los reversos de todas las bolsas
5. Recibo de entrega del paquete electoral.
6. Recibo de entrega de los paquetes electorales del CRyT al consejo distrital.
7. Recibo de documentación y materiales electorales entregados a la presidencia de mesa directiva de casilla.
8. Recibo de documentación y materiales electorales entregados a la presidencia de mesa directiva de casilla especial.
9. Bolsa para actas de escrutinio y cómputo por fuera del paquete electoral para el consejo distrital.
10. Bolsa para actas de escrutinio y cómputo por fuera del paquete electoral para el consejo municipal.

GOBERNATURA

1. Bolsa para boletas entregadas a la o el presidente de mesa directiva de casilla de la elección de Gobernatura.
2. Bolsa de expediente de casilla de la elección de Gobernatura.
3. Bolsa de expediente de casilla especial de la elección de Gobernatura.
4. Bolsa para boletas sobrantes de la elección de Gobernatura.
5. Bolsa para votos válidos de la elección de Gobernatura.
6. Bolsa para votos nulos de la elección de Gobernatura.
7. Constancia de mayoría y validez de la elección de Gobernatura.
8. Cartel informativo para la casilla de la elección de Gobernatura.
9. Sobre para el depósito de boletas de la elección de Gobernatura encontradas en otras urnas.

DIPUTACIONES LOCALES

1. Bolsa para boletas entregadas a la o el presidente de mesa directiva de casilla de la elección de Diputaciones Locales.

2. Bolsa de expediente de casilla de la elección de Diputaciones Locales.
3. Bolsa de expediente para casilla especial de la elección de Diputaciones Locales.
4. Bolsa para boletas sobrantes de la elección de Diputaciones Locales.
5. Bolsa para votos válidos de la elección de Diputaciones Locales.
6. Bolsa para votos nulos de la elección de Diputaciones Locales.
7. Constancia de mayoría y validez de la elección de Diputaciones Locales.
8. Cartel informativo para la casilla de la elección de Diputaciones Locales.
9. Sobre para el depósito de boletas de la elección de Diputaciones Locales encontradas en otras urnas.

AYUNTAMIENTO

1. Bolsa para boletas entregadas a la o el presidente de mesa directiva de casilla de la elección de Ayuntamiento.
2. Bolsa de expediente de casilla de la elección de Ayuntamiento.
3. Bolsa de expediente para casilla especial de la elección de Ayuntamiento.
4. Bolsa para boletas sobrantes de la elección de Ayuntamiento.
5. Bolsa para votos válidos de la elección de Ayuntamiento.
6. Bolsa para votos nulos de la elección de Ayuntamiento.
7. Constancia de mayoría y validez de la elección de Presidencia Municipal.
8. Cartel informativo para la casilla de la elección de Ayuntamiento.
9. Sobre para el depósito de boletas de la elección de Ayuntamiento encontradas en otras urnas.

GOBERNATURA (VOTOMEX)

1. Bolsa de expediente de mesa de escrutinio y cómputo de la elección de Gobernatura (VTMX).
2. Bolsa de para votos válidos de la elección de Gobernatura (VTMX).
3. Bolsa de para votos nulos de la elección de Gobernatura (VTMX).
4. Bolsa para acta de la jornada y de mesa de escrutinio y cómputo por fuera del paquete electoral. (VTMX)

ACTA DE LAS Y LOS ELECTORES EN TRÁNSITO PARA CASILLAS ESPECIALES

Escriba fuerte en el acta con pluma negra, para que todas las copias se puedan leer y siga cada una de las instrucciones.

1 Datos de la casilla (Copie la información del Nombramiento que hace referencia a sus funciones).

Entidad federativa: **MORELOS**

Municipio: _____

La casilla se instaló en: _____
(Escriba lugar, calle, número, colonia y localidad)

Distrito electoral local:
(Con número)

Sección:

--	--	--	--

(Escriba con número)

TIPO DE CASILLA	
	
ESCRIBA EL NÚMERO DE CASILLA	

2 Datos de la o el elector: *(Escriba la información que se le pide).*

[illegible]

NOMBRE Y FIRMA DE LA O DEL PRESIDENTE

NOMBRE Y FIRMA DE LA O DEL SECRETARIO

SUBTOTAL

Cuenta el total de marcas de GUBERNATURA

Cuenta el total de marcas de DIPUTACIONES DE MR

Cuenta el total de marcas de DIPUTACIONES DE RP

Cuenta el total de marcas de

AYUNTAMIENTO

3 Una vez llenada y firmada el acta, meta **el original** en la Bolsa del acta de las y los electores en tránsito para casillas especiales y entregue **copia legible** a las representaciones partidistas, según el orden de registro y de candidatura independiente presentes.

Se levantó la presente Acta de las y los electores en tránsito con fundamento en el Artículo 215 del Código de Instituciones y Procedimientos Electorales para el Estado de Morelos.

DESTINO: ORIGINAL PARA LA BOLSA DEL ACTA DE LAS Y LOS ELECTORES EN TRÁNSITO PARA CASILLAS ESPECIALES

DOCUMENTO: ACTA DE LAS Y LOS ELECTORES EN TRÁNSITO PARA CASILLAS ESPECIALES**Formato:** Illustrator cs.ai.**Fuentes:** Myriad Pro.
Arial.
Helvética.**Tamaño del documento impreso:** 34 x 21.5 cm**Impresión:** Digital. A dos tintas: negro y Pantone Red 032. (2 X 0 tintas).**Cantidad a imprimir:** 205 piezas.**Sustrato:** Papel autocopiante blanco, en un original y 11 copias:Original en papel autocopiante CB de 56 g/m².
Copias intermedias en papel autocopiante CFB de 53 g/m².
Última copia en papel autocopiante CF de 53 g/m².**Leyenda destino:** Original: PARA LA BOLSA DE LA LISTA NOMINAL DE ELECTORES.
De la 1a. a la 11a. Copia: COPIA PARA LAS REPRESENTACIONES PARTIDISTAS Y DE CANDIDATURA INDEPENDIENTE.**Respaldo:** Papel Kraftin de 56.5 g/m² en color amarillo.**Encuadernación:** Engomado por la parte superior o cabeza del documento, con pegamento plástico blanco.**Empaque:** Paquete de papel kraft, sellado con cinta canela.**Textos de identificación de etiqueta para empaque:** Entidad.
Distrito.
Municipio.
Nombre del documento.
Cantidad por paquete.
Número de paquete.
Número de ID.**Cantidad en el empaque:** 41 juegos por paquete.**Clasificación:** Por DISTRITO, de acuerdo al listado de clasificación proporcionado por el Instituto, con base en 12 DISTRITOS.

PROCESO ELECTORAL LOCAL 2023 - 2024

CASILLA ESPECIAL

CASILLA: (Con número) DEMARCACIÓN MUNICIPAL ELECTORAL: (Con número)

MUNICIPIO: _____

DISTRITO ELECTORAL: _____

ESTA CASILLA TIENE _____ **BOLETAS** PARA CADA ELECCIÓN

SI SU CREDENCIAL ES DE LA SECCIÓN (Con número) DEBERÁ DE ACUDIR A LA CASILLA QUE CORRESPONDA.

LAS Y LOS CIUDADANOS QUE SE ENCUENTREN FUERA DE SU SECCIÓN, PODRÁN VOTAR EN ESTA CASILLA POR LAS ELECCIONES DE:

- **GUBERNATURA, DIPUTACIONES LOCALES POR EL PRINCIPIO DE REPRESENTACIÓN PROPORCIONAL Y AYUNTAMIENTOS.**

SI SU CREDENCIAL CORRESPONDE A ESTE MUNICIPIO, PERO NO A ESTE DISTRITO LOCAL.

- **GUBERNATURA, DIPUTACIONES LOCALES POR EL PRINCIPIO DE MAYORÍA RELATIVA, REPRESENTACIÓN PROPORCIONAL Y AYUNTAMIENTOS.**

SI SU CREDENCIAL CORRESPONDE A ESTE DISTRITO LOCAL Y MUNICIPIO.

- **GUBERNATURA, DIPUTACIONES LOCALES POR EL PRINCIPIO DE MAYORÍA RELATIVA Y REPRESENTACIÓN PROPORCIONAL.**

SI SU CREDENCIAL CORRESPONDE A ESTE DISTRITO LOCAL, PERO NO A ESTE MUNICIPIO.

- **GUBERNATURA Y DIPUTADOS DE REPRESENTACIÓN PROPORCIONAL.**

SI SU CREDENCIAL CORRESPONDE A ESTA ENTIDAD FEDERATIVA, PERO NO A ESTE DISTRITO LOCAL Y MUNICIPIO.

SI SU CREDENCIAL PERTENECE A OTRA ENTIDAD FEDERATIVA USTED NO PUEDE VOTAR POR ELECCIONES LOCALES EN ESTA CASILLA.

DOCUMENTO: CARTEL DE IDENTIFICACIÓN DE CASILLA ESPECIAL

Formato: Illustrator cs.ai.

Fuentes: Myriad Pro.
Arial.
Helvética.

**Tamaño del documento
impreso:** 70 x 95 cm.

Impresión: Digital.
A una tinta: Negro. (1 X 0 tintas).

Cantidad a imprimir: 50 piezas.

Sustrato: Papel Bond 120 g/m².

Empaque: En paquete de papel kraft y sellado con cinta canela.

**Textos de identificación
de etiqueta para
empaques:** Entidad.
Municipio.
Nombre del documento.
Cantidad por paquete.
Número de paquete.
Número de ID.

**Cantidad en
el empaque:** 50 piezas por paquete. Según el listado proporcionado.

Clasificación: Por DISTRITO, de acuerdo al listado de clasificación proporcionado por el Instituto, con base en 12 DISTRITOS.

PROCESO ELECTORAL LOCAL 2023 - 2024

ACTA DE LAS Y LOS ELECTORES EN TRÁNSITO

ENTIDAD:	MORELOS
DISTRITO:	
MUNICIPIO:	
SECCIÓN:	
CASILLA:	

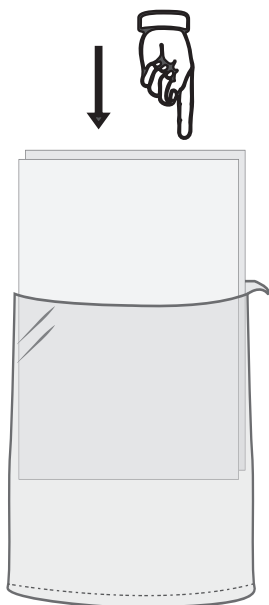
Meta en esta bolsa sólo la siguiente documentación y marque en el recuadro para verificar que se haya introducido.

Para casilla especial

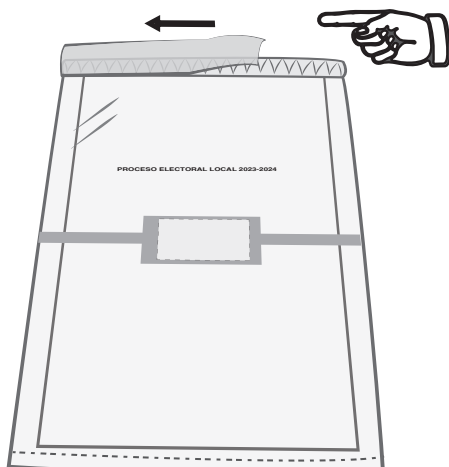
- ① **Acta de las y los electores en tránsito para casillas especiales.**

☐

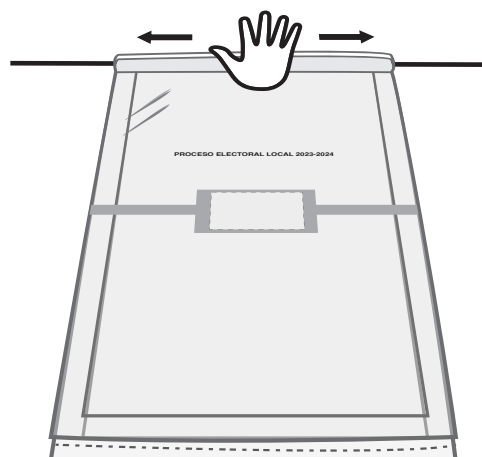
**ESTA BOLSA SE DEBE
INTRODUCIR EN LA FUNDA
DE PLÁSTICO QUE SE ENCUENTRA
POR FUERA DEL PAQUETE ELECTORAL**



**1. INTRODUZCA
LA DOCUMENTACIÓN
EN LA BOLSA.**



**2. DESPRENDA LA CINTA DE
SEGURIDAD DEL ADHESIVO.**



**3. PRESIONE LA CINTA
DEL CENTRO HACIA LOS
LADOS, AHORA LA BOLSA
ESTÁ SELLADA.**

DOCUMENTO: BOLSA PARA EL ACTA DE LAS Y LOS ELECTORES EN TRÁNSITO**Formato:** Illustrator cs.ai.**Fuentes:** Myriad Pro.
Arial.
Helvética.**Tamaño del material impreso:** 25 cm de ancho (+2.0 cm; -0.0 cm) x 35 cm de largo (+2.0 cm; -0.0 cm) (Dimensiones internas de la bolsa, sin incluir la cinta de seguridad).**Impresión:** Flexografía
Anverso: Dos tintas: Negro y blanco como fondo en el área de impresión.
Reverso: Una tinta: Negro.**Cantidad a imprimir:** 12 piezas.**Sustrato:** Película de polietileno de baja densidad (PEBD) incoloro.**Calibre:** 300**Aditivo:** Para hacer al plástico reciclable, biodegradable y compostable.**% en peso de aditivo:** 1%.**Resistencia de la película de polietileno a la tensión Mpa (kgf/ cm²):**
Longitudinal 16.4 (+/- 3)
Transversal 10.4 (+/- 3)**% de elongación de la película de polietileno:**
Longitudinal 210.0 (+/-10)
Transversal 180.0 (+/-10)**Sellado:** Abierto por la parte superior y sellado térmico lateral.**Resistencia del sellado a la tensión MPa (kgf/cm²):** 4.0 (+/- 3)**Cinta de seguridad:** Cierre "in-line" con cinta adhesiva de seguridad, que acuse con un texto cualquier

intento de apertura. El ancho de la cinta de seguridad debe ser de 2 cm como mínimo.

Empaque: En paquete de papel kraft, sellado con cinta canela.

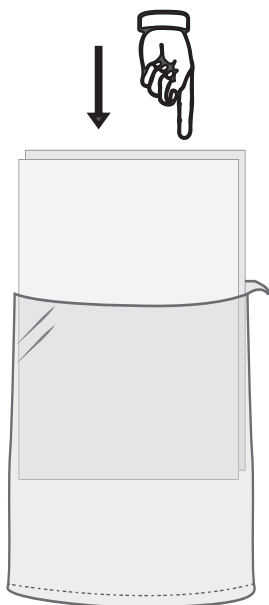
**Textos de identificación
de etiqueta para
empaquetado:** Entidad.
Distrito.
Municipio.
Tipo de elección.
Nombre del documento.
Cantidad por paquete.
Número de paquete.
Número de ID.

**Cantidad en
el empaque:** 12 piezas por paquete. Según el listado proporcionado.

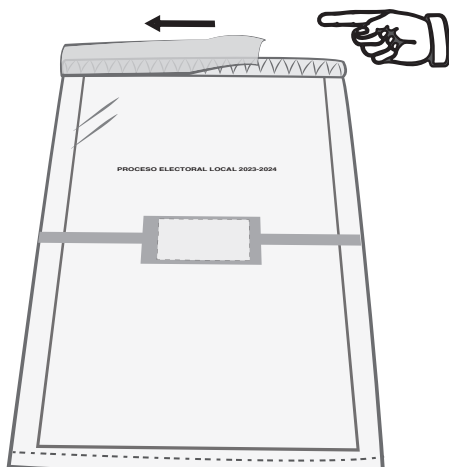
Clasificación: Por DISTRITO, de acuerdo al listado de clasificación proporcionado por el Instituto, con base en 12 DISTRITOS.

NOTA: El arte contiene una etiqueta simulada al centro de la bolsa, sin embargo, este espacio no lleva ninguna impresión.

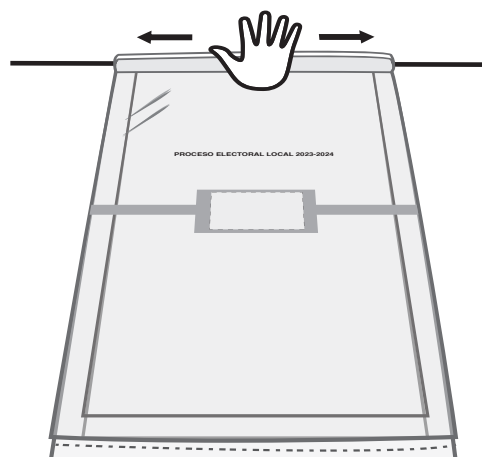
MUESTRA



1. INTRODUZCA LA DOCUMENTACIÓN EN LA BOLSA .



2. DESPRENDA LA CINTA DE SEGURIDAD DEL ADHESIVO.



3. PRESIONE LA CINTA DEL CENTRO HACIA LOS LADOS, AHORA LA BOLSA ESTÁ SELLADA.

ENTIDAD FEDERATIVA: **MORELOS** DISTRITO: _____ MUNICIPIO: _____
(Marque con X)

Siendo las _____ : ☐ AM ☐ PM horas del día _____ de junio de _____, la o el C. _____
(Con número) (Con número)

_____, quien participó como _____
_____, de casilla, hace entrega del paquete electoral con el expediente,
de las elecciones de Gubernatura, Diputaciones Locales y Ayuntamiento, conforme al Artículo 242 del Código de Instituciones y
Procedimientos Electorales para el Estado de Morelos.

TIPO DE ELECCIÓN	CASILLA	FIRMA	CINTA	ACTA PREP	BOLSA POR FUERA	EN BUEN ESTADO (SIN MUESTRA DE ALTERACIÓN)
<input type="checkbox"/> GUBERNATURA <input type="checkbox"/> DIPUTACIONES <input type="checkbox"/> AYUNTAMIENTOS		<input type="checkbox"/> SÍ <input type="checkbox"/> NO	<input type="checkbox"/> SÍ <input type="checkbox"/> NO	<input type="checkbox"/> SÍ <input type="checkbox"/> NO	<input type="checkbox"/> SÍ <input type="checkbox"/> NO	<input type="checkbox"/> SÍ <input type="checkbox"/> NO

Entrega:
(Marque con X)

Funcionario/a de casilla
Personal impepac

☐
☐

Recibe en el:
(Marque con X)

Consejo Municipal
Consejo Distrital

☐
☐

Nombre y firma

Nombre y firma

Marcar lo que corresponda:

DESTINO:

☐

CONSEJO MUNICIPAL

☐

CONSEJO DISTRITAL



TIPO DE ELECCIÓN	CASILLA	FIRMA	CINTA	ACTA PREP	BOLSA POR FUERA	EN BUEN ESTADO (SIN MUESTRA DE ALTERACIÓN)
<input type="checkbox"/> GUBERNATURA <input type="checkbox"/> DIPUTACIONES <input type="checkbox"/> AYUNTAMIENTOS		<input type="checkbox"/> SÍ <input type="checkbox"/> NO	<input type="checkbox"/> SÍ <input type="checkbox"/> NO	<input type="checkbox"/> SÍ <input type="checkbox"/> NO	<input type="checkbox"/> SÍ <input type="checkbox"/> NO	<input type="checkbox"/> SÍ <input type="checkbox"/> NO

ENTIDAD FEDERATIVA: _____ DISTRITO: _____ MUNICIPIO: _____
(Marque con X)

Siendo las _____ : ☐ AM ☐ PM horas del día _____ de junio de _____, se recibió de la o el C. _____
(Con número) (Con número)

_____ funcionario/a de mesa directiva de casilla, un paquete electoral.

Nombre y Firma del Responsable del Consejo

Distrital ☐

Municipal ☐

DESTINO: FUNCIONARIO/A DE MESA DIRECTIVA DE CASILLA

ENTIDAD FEDERATIVA(ESTADO): **MORELOS** DISTRITO: _____ MUNICIPIO: _____

(Marque con X)

Siendo las _____ : _____ ☐ AM ☐ PM horas del día _____ de junio de _____, la o el C. _____
(Con número) (Con número)

_____, quien participó como responsable del Centro de Recepción y Traslado _____, hace entrega de los paquetes electorales que se describen a continuación, con los expedientes de las elecciones de Gubernatura, Diputaciones Locales y Ayuntamiento. Conforme al Artículo 242 del Código de Instituciones y Procedimientos Electorales del Estado de Morelos.

CASILLA	FIRMA		CINTA		ACTA PREP		BOLSA POR FUERA		EN BUEN ESTADO (SIN MUESTRA DE ALTERACIÓN)
	<input type="checkbox"/> SÍ	<input type="checkbox"/> NO	<input type="checkbox"/> SÍ	<input type="checkbox"/> NO	<input type="checkbox"/> SÍ	<input type="checkbox"/> NO	<input type="checkbox"/> SÍ	<input type="checkbox"/> NO	<input type="checkbox"/> SÍ <input type="checkbox"/> NO
	<input type="checkbox"/> SÍ	<input type="checkbox"/> NO	<input type="checkbox"/> SÍ	<input type="checkbox"/> NO	<input type="checkbox"/> SÍ	<input type="checkbox"/> NO	<input type="checkbox"/> SÍ	<input type="checkbox"/> NO	<input type="checkbox"/> SÍ <input type="checkbox"/> NO
	<input type="checkbox"/> SÍ	<input type="checkbox"/> NO	<input type="checkbox"/> SÍ	<input type="checkbox"/> NO	<input type="checkbox"/> SÍ	<input type="checkbox"/> NO	<input type="checkbox"/> SÍ	<input type="checkbox"/> NO	<input type="checkbox"/> SÍ <input type="checkbox"/> NO
	<input type="checkbox"/> SÍ	<input type="checkbox"/> NO	<input type="checkbox"/> SÍ	<input type="checkbox"/> NO	<input type="checkbox"/> SÍ	<input type="checkbox"/> NO	<input type="checkbox"/> SÍ	<input type="checkbox"/> NO	<input type="checkbox"/> SÍ <input type="checkbox"/> NO
	<input type="checkbox"/> SÍ	<input type="checkbox"/> NO	<input type="checkbox"/> SÍ	<input type="checkbox"/> NO	<input type="checkbox"/> SÍ	<input type="checkbox"/> NO	<input type="checkbox"/> SÍ	<input type="checkbox"/> NO	<input type="checkbox"/> SÍ <input type="checkbox"/> NO
	<input type="checkbox"/> SÍ	<input type="checkbox"/> NO	<input type="checkbox"/> SÍ	<input type="checkbox"/> NO	<input type="checkbox"/> SÍ	<input type="checkbox"/> NO	<input type="checkbox"/> SÍ	<input type="checkbox"/> NO	<input type="checkbox"/> SÍ <input type="checkbox"/> NO
	<input type="checkbox"/> SÍ	<input type="checkbox"/> NO	<input type="checkbox"/> SÍ	<input type="checkbox"/> NO	<input type="checkbox"/> SÍ	<input type="checkbox"/> NO	<input type="checkbox"/> SÍ	<input type="checkbox"/> NO	<input type="checkbox"/> SÍ <input type="checkbox"/> NO
	<input type="checkbox"/> SÍ	<input type="checkbox"/> NO	<input type="checkbox"/> SÍ	<input type="checkbox"/> NO	<input type="checkbox"/> SÍ	<input type="checkbox"/> NO	<input type="checkbox"/> SÍ	<input type="checkbox"/> NO	<input type="checkbox"/> SÍ <input type="checkbox"/> NO
	<input type="checkbox"/> SÍ	<input type="checkbox"/> NO	<input type="checkbox"/> SÍ	<input type="checkbox"/> NO	<input type="checkbox"/> SÍ	<input type="checkbox"/> NO	<input type="checkbox"/> SÍ	<input type="checkbox"/> NO	<input type="checkbox"/> SÍ <input type="checkbox"/> NO
	<input type="checkbox"/> SÍ	<input type="checkbox"/> NO	<input type="checkbox"/> SÍ	<input type="checkbox"/> NO	<input type="checkbox"/> SÍ	<input type="checkbox"/> NO	<input type="checkbox"/> SÍ	<input type="checkbox"/> NO	<input type="checkbox"/> SÍ <input type="checkbox"/> NO
	<input type="checkbox"/> SÍ	<input type="checkbox"/> NO	<input type="checkbox"/> SÍ	<input type="checkbox"/> NO	<input type="checkbox"/> SÍ	<input type="checkbox"/> NO	<input type="checkbox"/> SÍ	<input type="checkbox"/> NO	<input type="checkbox"/> SÍ <input type="checkbox"/> NO
	<input type="checkbox"/> SÍ	<input type="checkbox"/> NO	<input type="checkbox"/> SÍ	<input type="checkbox"/> NO	<input type="checkbox"/> SÍ	<input type="checkbox"/> NO	<input type="checkbox"/> SÍ	<input type="checkbox"/> NO	<input type="checkbox"/> SÍ <input type="checkbox"/> NO
	<input type="checkbox"/> SÍ	<input type="checkbox"/> NO	<input type="checkbox"/> SÍ	<input type="checkbox"/> NO	<input type="checkbox"/> SÍ	<input type="checkbox"/> NO	<input type="checkbox"/> SÍ	<input type="checkbox"/> NO	<input type="checkbox"/> SÍ <input type="checkbox"/> NO
	<input type="checkbox"/> SÍ	<input type="checkbox"/> NO	<input type="checkbox"/> SÍ	<input type="checkbox"/> NO	<input type="checkbox"/> SÍ	<input type="checkbox"/> NO	<input type="checkbox"/> SÍ	<input type="checkbox"/> NO	<input type="checkbox"/> SÍ <input type="checkbox"/> NO
	<input type="checkbox"/> SÍ	<input type="checkbox"/> NO	<input type="checkbox"/> SÍ	<input type="checkbox"/> NO	<input type="checkbox"/> SÍ	<input type="checkbox"/> NO	<input type="checkbox"/> SÍ	<input type="checkbox"/> NO	<input type="checkbox"/> SÍ <input type="checkbox"/> NO
	<input type="checkbox"/> SÍ	<input type="checkbox"/> NO	<input type="checkbox"/> SÍ	<input type="checkbox"/> NO	<input type="checkbox"/> SÍ	<input type="checkbox"/> NO	<input type="checkbox"/> SÍ	<input type="checkbox"/> NO	<input type="checkbox"/> SÍ <input type="checkbox"/> NO
	<input type="checkbox"/> SÍ	<input type="checkbox"/> NO	<input type="checkbox"/> SÍ	<input type="checkbox"/> NO	<input type="checkbox"/> SÍ	<input type="checkbox"/> NO	<input type="checkbox"/> SÍ	<input type="checkbox"/> NO	<input type="checkbox"/> SÍ <input type="checkbox"/> NO
	<input type="checkbox"/> SÍ	<input type="checkbox"/> NO	<input type="checkbox"/> SÍ	<input type="checkbox"/> NO	<input type="checkbox"/> SÍ	<input type="checkbox"/> NO	<input type="checkbox"/> SÍ	<input type="checkbox"/> NO	<input type="checkbox"/> SÍ <input type="checkbox"/> NO
	<input type="checkbox"/> SÍ	<input type="checkbox"/> NO	<input type="checkbox"/> SÍ	<input type="checkbox"/> NO	<input type="checkbox"/> SÍ	<input type="checkbox"/> NO	<input type="checkbox"/> SÍ	<input type="checkbox"/> NO	<input type="checkbox"/> SÍ <input type="checkbox"/> NO
	<input type="checkbox"/> SÍ	<input type="checkbox"/> NO	<input type="checkbox"/> SÍ	<input type="checkbox"/> NO	<input type="checkbox"/> SÍ	<input type="checkbox"/> NO	<input type="checkbox"/> SÍ	<input type="checkbox"/> NO	<input type="checkbox"/> SÍ <input type="checkbox"/> NO
	<input type="checkbox"/> SÍ	<input type="checkbox"/> NO	<input type="checkbox"/> SÍ	<input type="checkbox"/> NO	<input type="checkbox"/> SÍ	<input type="checkbox"/> NO	<input type="checkbox"/> SÍ	<input type="checkbox"/> NO	<input type="checkbox"/> SÍ <input type="checkbox"/> NO
	<input type="checkbox"/> SÍ	<input type="checkbox"/> NO	<input type="checkbox"/> SÍ	<input type="checkbox"/> NO	<input type="checkbox"/> SÍ	<input type="checkbox"/> NO	<input type="checkbox"/> SÍ	<input type="checkbox"/> NO	<input type="checkbox"/> SÍ <input type="checkbox"/> NO
	<input type="checkbox"/> SÍ	<input type="checkbox"/> NO	<input type="checkbox"/> SÍ	<input type="checkbox"/> NO	<input type="checkbox"/> SÍ	<input type="checkbox"/> NO	<input type="checkbox"/> SÍ	<input type="checkbox"/> NO	<input type="checkbox"/> SÍ <input type="checkbox"/> NO
	<input type="checkbox"/> SÍ	<input type="checkbox"/> NO	<input type="checkbox"/> SÍ	<input type="checkbox"/> NO	<input type="checkbox"/> SÍ	<input type="checkbox"/> NO	<input type="checkbox"/> SÍ	<input type="checkbox"/> NO	<input type="checkbox"/> SÍ <input type="checkbox"/> NO
	<input type="checkbox"/> SÍ	<input type="checkbox"/> NO	<input type="checkbox"/> SÍ	<input type="checkbox"/> NO	<input type="checkbox"/> SÍ	<input type="checkbox"/> NO	<input type="checkbox"/> SÍ	<input type="checkbox"/> NO	<input type="checkbox"/> SÍ <input type="checkbox"/> NO
	<input type="checkbox"/> SÍ	<input type="checkbox"/> NO	<input type="checkbox"/> SÍ	<input type="checkbox"/> NO	<input type="checkbox"/> SÍ	<input type="checkbox"/> NO	<input type="checkbox"/> SÍ	<input type="checkbox"/> NO	<input type="checkbox"/> SÍ <input type="checkbox"/> NO
	<input type="checkbox"/> SÍ	<input type="checkbox"/> NO	<input type="checkbox"/> SÍ	<input type="checkbox"/> NO	<input type="checkbox"/> SÍ	<input type="checkbox"/> NO	<input type="checkbox"/> SÍ	<input type="checkbox"/> NO	<input type="checkbox"/> SÍ <input type="checkbox"/> NO
	<input type="checkbox"/> SÍ	<input type="checkbox"/> NO	<input type="checkbox"/> SÍ	<input type="checkbox"/> NO	<input type="checkbox"/> SÍ	<input type="checkbox"/> NO	<input type="checkbox"/> SÍ	<input type="checkbox"/> NO	<input type="checkbox"/> SÍ <input type="checkbox"/> NO
	<input type="checkbox"/> SÍ	<input type="checkbox"/> NO	<input type="checkbox"/> SÍ	<input type="checkbox"/> NO	<input type="checkbox"/> SÍ	<input type="checkbox"/> NO	<input type="checkbox"/> SÍ	<input type="checkbox"/> NO	<input type="checkbox"/> SÍ <input type="checkbox"/> NO
	<input type="checkbox"/> SÍ	<input type="checkbox"/> NO	<input type="checkbox"/> SÍ	<input type="checkbox"/> NO	<input type="checkbox"/> SÍ	<input type="checkbox"/> NO	<input type="checkbox"/> SÍ	<input type="checkbox"/> NO	<input type="checkbox"/> SÍ <input type="checkbox"/> NO
	<input type="checkbox"/> SÍ	<input type="checkbox"/> NO	<input type="checkbox"/> SÍ	<input type="checkbox"/> NO	<input type="checkbox"/> SÍ	<input type="checkbox"/> NO	<input type="checkbox"/> SÍ	<input type="checkbox"/> NO	<input type="checkbox"/> SÍ <input type="checkbox"/> NO
	<input type="checkbox"/> SÍ	<input type="checkbox"/> NO	<input type="checkbox"/> SÍ	<input type="checkbox"/> NO	<input type="checkbox"/> SÍ	<input type="checkbox"/> NO	<input type="checkbox"/> SÍ	<input type="checkbox"/> NO	<input type="checkbox"/> SÍ <input type="checkbox"/> NO
	<input type="checkbox"/> SÍ	<input type="checkbox"/> NO	<input type="checkbox"/> SÍ	<input type="checkbox"/> NO	<input type="checkbox"/> SÍ	<input type="checkbox"/> NO	<input type="checkbox"/> SÍ	<input type="checkbox"/> NO	<input type="checkbox"/> SÍ <input type="checkbox"/> NO
	<input type="checkbox"/> SÍ	<input type="checkbox"/> NO	<input type="checkbox"/> SÍ	<input type="checkbox"/> NO	<input type="checkbox"/> SÍ	<input type="checkbox"/> NO	<input type="checkbox"/> SÍ	<input type="checkbox"/> NO	<input type="checkbox"/> SÍ <input type="checkbox"/> NO
	<input type="checkbox"/> SÍ	<input type="checkbox"/> NO	<input type="checkbox"/> SÍ	<input type="checkbox"/> NO	<input type="checkbox"/> SÍ	<input type="checkbox"/> NO	<input type="checkbox"/> SÍ	<input type="checkbox"/> NO	<input type="checkbox"/> SÍ <input type="checkbox"/> NO
	<input type="checkbox"/> SÍ	<input type="checkbox"/> NO	<input type="checkbox"/> SÍ	<input type="checkbox"/> NO	<input type="checkbox"/> SÍ	<input type="checkbox"/> NO	<input type="checkbox"/> SÍ	<input type="checkbox"/> NO	<input type="checkbox"/> SÍ <input type="checkbox"/> NO
	<input type="checkbox"/> SÍ	<input type="checkbox"/> NO	<input type="checkbox"/> SÍ	<input type="checkbox"/> NO	<input type="checkbox"/> SÍ	<input type="checkbox"/> NO	<input type="checkbox"/> SÍ	<input type="checkbox"/> NO	<input type="checkbox"/> SÍ <input type="checkbox"/> NO
	<input type="checkbox"/> SÍ	<input type="checkbox"/> NO	<input type="checkbox"/> SÍ	<input type="checkbox"/> NO	<input type="checkbox"/> SÍ	<input type="checkbox"/> NO	<input type="checkbox"/> SÍ	<input type="checkbox"/> NO	<input type="checkbox"/> SÍ <input type="checkbox"/> NO
	<input type="checkbox"/> SÍ	<input type="checkbox"/> NO	<input type="checkbox"/> SÍ	<input type="checkbox"/> NO	<input type="checkbox"/> SÍ	<input type="checkbox"/> NO	<input type="checkbox"/> SÍ	<input type="checkbox"/> NO	<input type="checkbox"/> SÍ <input type="checkbox"/> NO
	<input type="checkbox"/> SÍ	<input type="checkbox"/> NO	<input type="checkbox"/> SÍ	<input type="checkbox"/> NO	<input type="checkbox"/> SÍ	<input type="checkbox"/> NO	<input type="checkbox"/> SÍ	<input type="checkbox"/> NO	<input type="checkbox"/> SÍ <input type="checkbox"/> NO
	<input type="checkbox"/> SÍ	<input type="checkbox"/> NO	<input type="checkbox"/> SÍ	<input type="checkbox"/> NO	<input type="checkbox"/> SÍ	<input type="checkbox"/> NO	<input type="checkbox"/> SÍ	<input type="checkbox"/> NO	<input type="checkbox"/> SÍ <input type="checkbox"/> NO
	<input type="checkbox"/> SÍ	<input type="checkbox"/> NO	<input type="checkbox"/> SÍ	<input type="checkbox"/> NO	<input type="checkbox"/> SÍ	<input type="checkbox"/> NO	<input type="checkbox"/> SÍ	<input type="checkbox"/> NO	<input type="checkbox"/> SÍ <input type="checkbox"/> NO
	<input type="checkbox"/> SÍ	<input type="checkbox"/> NO	<input type="checkbox"/> SÍ	<input type="checkbox"/> NO	<input type="checkbox"/> SÍ	<input type="checkbox"/> NO	<input type="checkbox"/> SÍ	<input type="checkbox"/> NO	<input type="checkbox"/> SÍ <input type="checkbox"/> NO
	<input type="checkbox"/> SÍ	<input type="checkbox"/> NO	<input type="checkbox"/> SÍ	<input type="checkbox"/> NO	<input type="checkbox"/> SÍ	<input type="checkbox"/> NO	<input type="checkbox"/> SÍ	<input type="checkbox"/> NO	<input type="checkbox"/> SÍ <input type="checkbox"/> NO
	<input type="checkbox"/> SÍ	<input type="checkbox"/> NO	<input type="checkbox"/> SÍ	<input type="checkbox"/> NO	<input type="checkbox"/> SÍ	<input type="checkbox"/> NO	<input type="checkbox"/> SÍ	<input type="checkbox"/> NO	<input type="checkbox"/> SÍ <input type="checkbox"/> NO
	<input type="checkbox"/> SÍ	<input type="checkbox"/> NO	<input type="checkbox"/> SÍ	<input type="checkbox"/> NO	<input type="checkbox"/> SÍ	<input type="checkbox"/> NO	<input type="checkbox"/> SÍ	<input type="checkbox"/> NO	<input type="checkbox"/> SÍ <input type="checkbox"/> NO
	<input type="checkbox"/> SÍ	<input type="checkbox"/> NO	<input type="checkbox"/> SÍ	<input type="checkbox"/> NO	<input type="checkbox"/> SÍ	<input type="checkbox"/> NO	<input type="checkbox"/> SÍ	<input type="checkbox"/> NO	<input type="checkbox"/> SÍ <input type="checkbox"/> NO
	<input type="checkbox"/> SÍ	<input type="checkbox"/> NO	<input type="checkbox"/> SÍ	<input type="checkbox"/> NO	<input type="checkbox"/> SÍ	<input type="checkbox"/> NO	<input type="checkbox"/> SÍ	<input type="checkbox"/> NO	<input type="checkbox"/> SÍ <input type="checkbox"/> NO
	<input type="checkbox"/> SÍ	<input type="checkbox"/> NO	<input type="checkbox"/> SÍ	<input type="checkbox"/> NO	<input type="checkbox"/> SÍ	<input type="checkbox"/> NO	<input type="checkbox"/> SÍ	<input type="checkbox"/> NO	<input type="checkbox"/> SÍ <input type="checkbox"/> NO
	<input type="checkbox"/> SÍ	<input type="checkbox"/> NO	<input type="checkbox"/> SÍ	<input type="checkbox"/> NO	<input type="checkbox"/> SÍ	<input type="checkbox"/> NO	<input type="checkbox"/> SÍ	<input type="checkbox"/> NO	<input type="checkbox"/> SÍ <input type="checkbox"/> NO
	<input type="checkbox"/> SÍ	<input type="checkbox"/> NO	<input type="checkbox"/> SÍ	<input type="checkbox"/> NO	<input type="checkbox"/> SÍ	<input type="checkbox"/> NO	<input type="checkbox"/> SÍ	<input type="checkbox"/> NO	<input type="checkbox"/> SÍ <input type="checkbox"/> NO
	<input type="checkbox"/> SÍ	<input type="checkbox"/> NO	<input type="checkbox"/> SÍ	<input type="checkbox"/> NO	<input type="checkbox"/> SÍ	<input type="checkbox"/> NO	<input type="checkbox"/> SÍ	<input type="checkbox"/> NO	<input type="checkbox"/> SÍ <input type="checkbox"/> NO
	<input type="checkbox"/> SÍ	<input type="checkbox"/> NO	<input type="checkbox"/> SÍ	<input type="checkbox"/> NO	<input type="checkbox"/> SÍ	<input type="checkbox"/> NO	<input type="checkbox"/> SÍ	<input type="checkbox"/> NO	<input type="checkbox"/> SÍ <input type="checkbox"/> NO
	<input type="checkbox"/> SÍ	<input type="checkbox"/> NO	<input type="checkbox"/> SÍ	<input type="checkbox"/> NO	<input type="checkbox"/> SÍ	<input type="checkbox"/> NO	<input type="checkbox"/> SÍ	<input type="checkbox"/> NO	<input type="checkbox"/> SÍ <input type="checkbox"/> NO
	<input type="checkbox"/> SÍ	<input type="checkbox"/> NO	<input type="checkbox"/> SÍ	<input type="checkbox"/> NO	<input type="checkbox"/> SÍ	<input type="checkbox"/> NO	<input type="checkbox"/> SÍ	<input type="checkbox"/> NO	<input type="checkbox"/> SÍ <input type="checkbox"/> NO
	<input type="checkbox"/> SÍ	<input type="checkbox"/> NO	<input type="checkbox"/> SÍ	<input type="checkbox"/> NO	<input type="checkbox"/> SÍ	<input type="checkbox"/> NO	<input type="checkbox"/> SÍ	<input type="checkbox"/> NO	<input type="checkbox"/> SÍ <input type="checkbox"/> NO
	<input type="checkbox"/> SÍ	<input type="checkbox"/> NO	<input type="checkbox"/> SÍ	<input type="checkbox"/> NO	<input type="checkbox"/> SÍ	<input type="checkbox"/> NO	<input type="checkbox"/> SÍ	<input type="checkbox"/> NO	<input type="checkbox"/> SÍ <input type="checkbox"/> NO
	<input type="checkbox"/> SÍ	<input type="checkbox"/> NO	<input type="checkbox"/> SÍ	<input type="checkbox"/> NO	<input type="checkbox"/> SÍ	<input type="checkbox"/> NO	<input type="checkbox"/> SÍ	<input type="checkbox"/> NO	<input type="checkbox"/> SÍ <input type="checkbox"/> NO
	<input type="checkbox"/> SÍ	<input type="checkbox"/> NO	<input type="checkbox"/> SÍ	<input type="checkbox"/> NO	<input type="checkbox"/> SÍ	<input type="checkbox"/> NO	<input type="checkbox"/> SÍ	<input type="checkbox"/> NO	<input type="checkbox"/> SÍ <input type="checkbox"/> NO
	<input type="checkbox"/> SÍ	<input type="checkbox"/> NO	<input type="checkbox"/> SÍ	<input type="checkbox"/> NO	<input type="checkbox"/> SÍ	<input type="checkbox"/> NO	<input type="checkbox"/> SÍ	<input type="checkbox"/> NO	<input type="checkbox"/> SÍ <input type="checkbox"/> NO
	<input type="checkbox"/> SÍ	<input type="checkbox"/> NO	<input type="checkbox"/> SÍ	<input type="checkbox"/> NO	<input type="checkbox"/> SÍ	<input type="checkbox"/> NO	<input type="checkbox"/> SÍ	<input type="checkbox"/> NO	<input type="checkbox"/> SÍ <input type="checkbox"/> NO
	<input type="checkbox"/> SÍ	<input type="checkbox"/> NO	<input type="checkbox"/> SÍ	<input type="checkbox"/> NO	<input type="checkbox"/> SÍ	<input type="checkbox"/> NO	<input type="checkbox"/> SÍ	<input type="checkbox"/> NO	<input type="checkbox"/> SÍ <input type="checkbox"/> NO
	<input type="checkbox"/> SÍ	<input type="checkbox"/> NO	<input type="checkbox"/> SÍ	<input type="checkbox"/> NO	<input type="checkbox"/> SÍ	<input type="checkbox"/> NO	<input type="checkbox"/> SÍ	<input type="checkbox"/> NO	<input type="checkbox"/> SÍ <input type="checkbox"/> NO
	<input type="checkbox"/> SÍ	<input type="checkbox"/> NO	<input type="checkbox"/> SÍ	<input type="checkbox"/> NO	<input type="checkbox"/> SÍ	<input type="checkbox"/> NO	<input type="checkbox"/> SÍ	<input type="checkbox"/> NO	<input type="checkbox"/> SÍ <input type="checkbox"/> NO
	<input type="checkbox"/> SÍ	<input type="checkbox"/> NO	<input type="checkbox"/> SÍ	<input type="checkbox"/> NO	<input type="checkbox"/> SÍ	<input type="checkbox"/> NO	<input type="checkbox"/> SÍ	<input type="checkbox"/> NO	<input type="checkbox"/> SÍ <input type="checkbox"/> NO
	<input type="checkbox"/> SÍ	<input type="checkbox"/> NO	<input type="checkbox"/> SÍ	<input type="checkbox"/> NO	<input type="checkbox"/> SÍ	<input type="checkbox"/> NO	<input type="checkbox"/> SÍ	<input type="checkbox"/> NO	<input type="checkbox"/> SÍ <input type="checkbox"/> NO
	<input type="checkbox"/> SÍ	<input type="checkbox"/> NO	<input type="checkbox"/> SÍ	<input type="checkbox"/> NO	<input type="checkbox"/> SÍ	<input type="checkbox"/> NO	<input type="checkbox"/> SÍ	<input type="checkbox"/> NO	<input type="checkbox"/> SÍ <input type="checkbox"/> NO
	<input type="checkbox"/> SÍ	<input type="checkbox"/> NO	<input type="checkbox"/> SÍ	<input type="checkbox"/> NO	<input type="checkbox"/> SÍ	<input type="checkbox"/> NO	<input type="checkbox"/> SÍ	<input type="checkbox"/> NO	<input type="checkbox"/> SÍ <input type="checkbox"/> NO
	<input type="checkbox"/> SÍ	<input type="checkbox"/> NO	<input type="checkbox"/> SÍ	<input type="checkbox"/> NO	<input type="checkbox"/> SÍ	<input type="checkbox"/> NO	<input type="checkbox"/> SÍ	<input type="checkbox"/> NO	<input type="checkbox"/> SÍ <input type="checkbox"/> NO
	<input type="checkbox"/> SÍ	<input type="checkbox"/> NO	<input type="checkbox"/> SÍ	<input type="checkbox"/> NO	<input type="checkbox"/> SÍ	<input type="checkbox"/> NO	<input type="checkbox"/> SÍ	<input type="checkbox"/> NO	<input type="checkbox"/> SÍ <input type="checkbox"/> NO
	<input type="checkbox"/> SÍ	<input type="checkbox"/> NO	<input type="checkbox"/> SÍ	<input type="checkbox"/> NO	<input type="checkbox"/> SÍ	<input type="checkbox"/> NO	<input type="checkbox"/> SÍ	<input type="checkbox"/> NO	<input type="checkbox"/> SÍ <input type="checkbox"/> NO
	<input type="checkbox"/> SÍ	<input type="checkbox"/> NO	<input type="checkbox"/> SÍ	<input type="checkbox"/> NO	<input type="checkbox"/> SÍ	<input type="checkbox"/> NO	<input type="checkbox"/> SÍ	<input type="checkbox"/> NO	<input type="checkbox"/> SÍ <input type="checkbox"/> NO
	<input type="checkbox"/> SÍ	<input type="checkbox"/> NO	<input type="checkbox"/> SÍ	<input type="checkbox"/> NO	<input type="checkbox"/> SÍ	<input type="checkbox"/> NO	<input type="checkbox"/> SÍ	<input type="checkbox"/> NO	<input type="checkbox"/> SÍ <input type="checkbox"/> NO
	<input type="checkbox"/> SÍ	<input type="checkbox"/> NO	<input type="checkbox"/> SÍ	<input type="checkbox"/> NO	<input type="checkbox"/> SÍ	<input type="checkbox"/> NO	<input type="checkbox"/> SÍ	<input type="checkbox"/> NO	<input type="checkbox"/> SÍ <input type="checkbox"/> NO
	<input type="checkbox"/> SÍ	<input type="checkbox"/> NO	<input type="checkbox"/> SÍ	<input type="checkbox"/> NO	<input type="checkbox"/> SÍ	<input type="checkbox"/> NO	<input type="checkbox"/> SÍ	<input type="checkbox"/> NO	<input type="checkbox"/> SÍ <input type="checkbox"/> NO
	<input type="checkbox"/> SÍ	<input type="checkbox"/> NO	<input type="checkbox"/> SÍ	<input type="checkbox"/> NO	<input type="checkbox"/> SÍ	<input type="checkbox"/> NO	<input type="checkbox"/> SÍ	<input type="checkbox"/> NO	<input type="checkbox"/> SÍ <input type="checkbox"/> NO
	<input type="checkbox"/> SÍ	<input type="checkbox"/> NO	<input type="checkbox"/> SÍ	<input type="checkbox"/> NO	<input type="checkbox"/> SÍ	<input type="checkbox"/> NO	<input type="checkbox"/> SÍ	<input type="checkbox"/> NO	<input type="checkbox"/> SÍ <input type="checkbox"/> NO
	<input type="checkbox"/> SÍ	<input type="checkbox"/> NO	<input type="checkbox"/> SÍ	<input type="checkbox"/> NO	<input type="checkbox"/> SÍ	<input type="checkbox"/> NO	<input type="checkbox"/> SÍ	<input type="checkbox"/> NO	<input type="checkbox"/> SÍ <input type="checkbox"/> NO
	<input type="checkbox"/> SÍ	<input type="checkbox"/> NO	<input type="checkbox"/> SÍ	<input type="checkbox"/> NO	<input type="checkbox"/> SÍ	<input type="checkbox"/> NO	<input type="checkbox"/> SÍ	<input type="checkbox"/> NO	<input type="checkbox"/> SÍ <input type="checkbox"/> NO
	<input type="checkbox"/> SÍ	<input type="checkbox"/> NO	<input type="checkbox"/> SÍ	<input type="checkbox"/> NO	<input type="checkbox"/> SÍ	<input type="checkbox"/> NO	<input type="checkbox"/> SÍ	<input type="checkbox"/> NO	<input type="checkbox"/> SÍ <input type="checkbox"/> NO
	<input type="checkbox"/> SÍ	<input type="checkbox"/> NO	<input type="checkbox"/> SÍ	<input type="checkbox"/> NO	<input type="checkbox"/> SÍ	<input type="checkbox"/> NO	<input type="checkbox"/> SÍ	<input type="checkbox"/> NO	<input type="checkbox"/> SÍ <input type="checkbox"/> NO
	<input type="checkbox"/> SÍ	<input type="checkbox"/> NO	<input type="checkbox"/> SÍ	<input type="checkbox"/> NO	<input type="checkbox"/> SÍ	<input type="checkbox"/> NO	<input type="checkbox"/> SÍ	<input type="checkbox"/> NO	<input type="checkbox"/> SÍ <input type="checkbox"/> NO
	<input type="checkbox"/> SÍ	<input type="checkbox"/> NO	<input type="checkbox"/> SÍ	<input type="checkbox"/> NO	<input type="checkbox"/> SÍ	<input type="checkbox"/> NO	<input type="checkbox"/> SÍ	<input type="checkbox"/> NO	<input type="checkbox"/> SÍ <input type="checkbox"/> NO
	<input type="checkbox"/> SÍ	<input type="checkbox"/> NO	<input type="checkbox"/> SÍ	<input type="checkbox"/> NO	<input type="checkbox"/> SÍ	<input type="checkbox"/> NO	<input type="checkbox"/> SÍ	<input type="checkbox"/> NO	<input type="checkbox"/> SÍ <input type="checkbox"/> NO
	<input type="checkbox"/> SÍ	<input type="checkbox"/> NO	<input type="checkbox"/> SÍ	<input type="checkbox"/> NO	<input type="checkbox"/> SÍ	<input type="checkbox"/> NO	<input type="checkbox"/> SÍ	<input type="checkbox"/> NO	<input type="checkbox"/> SÍ <input type="checkbox"/> NO
	<input type="checkbox"/> SÍ	<input type="checkbox"/> NO	<input type="checkbox"/> SÍ	<input type="checkbox"/> NO	<input type="checkbox"/> SÍ	<input type="checkbox"/> NO	<input type="checkbox"/> SÍ	<input type="checkbox"/> NO	<input type="checkbox"/> SÍ <input type="checkbox"/> NO
	<input type="checkbox"/> SÍ	<input type="checkbox"/> NO	<input type="checkbox"/> SÍ	<input type="checkbox"/> NO	<input type="checkbox"/> SÍ	<input type="checkbox"/> NO	<input type="checkbox"/> SÍ	<input type="checkbox"/> NO	<input type="checkbox"/> SÍ <input type="checkbox"/> NO
	<input type="checkbox"/> SÍ	<input type="checkbox"/> NO	<input type="checkbox"/> SÍ	<input type="checkbox"/> NO	<input type="checkbox"/> SÍ	<input type="checkbox"/> NO	<input type="checkbox"/> SÍ	<input type="checkbox"/> NO	<input type="checkbox"/> SÍ <input type="checkbox"/> NO
	<input type="checkbox"/> SÍ	<input type="checkbox"/> NO	<input type="checkbox"/> SÍ	<input type="checkbox"/> NO	<input type="checkbox"/> SÍ	<input type="checkbox"/> NO	<input type="checkbox"/> SÍ	<input type="checkbox"/> NO	<input type="checkbox"/> SÍ <input type="checkbox"/> NO
	<input type="checkbox"/> SÍ	<input type="checkbox"/> NO	<input type="checkbox"/> SÍ	<input type="checkbox"/> NO	<input type="checkbox"/> SÍ	<input type="checkbox"/> NO	<input type="checkbox"/> SÍ	<input type="checkbox"/> NO	<input type="checkbox"/> SÍ <input type="checkbox"/> NO
	<input type="checkbox"/> SÍ	<input type="checkbox"/> NO	<input type="checkbox"/> SÍ	<input type="checkbox"/> NO	<input type="checkbox"/> SÍ	<input type="checkbox"/> NO	<input type="checkbox"/> SÍ	<input type="checkbox"/> NO	<input type="checkbox"/> SÍ <input type="checkbox"/> NO
	<input type="checkbox"/> SÍ	<input type="checkbox"/> NO	<input type="checkbox"/> SÍ	<input type="checkbox"/> NO	<input type="checkbox"/> SÍ	<input type="checkbox"/> NO	<input type="checkbox"/> SÍ	<input type="checkbox"/> NO	<input type="checkbox"/> SÍ <input type="checkbox"/> NO
	<input type="checkbox"/> SÍ	<input type="checkbox"/> NO	<input type="checkbox"/> SÍ	<input type="checkbox"/> NO	<input type="checkbox"/> SÍ	<input type="checkbox"/> NO	<input type="checkbox"/> SÍ	<input type="checkbox"/> NO	<input type="checkbox"/> SÍ <input type="checkbox"/> NO
	<input type="checkbox"/> SÍ	<input type="checkbox"/> NO	<input type="checkbox"/> SÍ	<input type="checkbox"/> NO	<input type="checkbox"/> SÍ	<input type="checkbox"/> NO	<input type="checkbox"/> SÍ	<input type="checkbox"/> NO	<input type="checkbox"/> SÍ <input type="checkbox"/> NO
	<input type="checkbox"/> SÍ	<input type="checkbox"/> NO	<input type="checkbox"/> SÍ	<input type="checkbox"/> NO	<input type="checkbox"/> SÍ	<input type="checkbox"/> NO	<input type="checkbox"/> SÍ	<input type="checkbox"/> NO	<input type="checkbox"/> SÍ <input type="checkbox"/> NO
	<input type="checkbox"/> SÍ	<input type="checkbox"/> NO	<input type="checkbox"/> SÍ	<input type="checkbox"/> NO	<input type="checkbox"/> SÍ	<input type="checkbox"/> NO	<input type="checkbox"/> SÍ	<input type="checkbox"/> NO	<input type="checkbox"/> SÍ <input type="checkbox"/> NO
	<input type="checkbox"/> SÍ	<input type="checkbox"/> NO	<input type="checkbox"/> SÍ	<input type="checkbox"/> NO	<input type="checkbox"/> SÍ	<input type="checkbox"/> NO	<input type="checkbox"/> SÍ	<input type="checkbox"/> NO	<input type="checkbox"/> SÍ <input type="checkbox"/> NO
	<input type="checkbox"/> SÍ	<input type="checkbox"/> NO	<input type="checkbox"/> SÍ	<input type="checkbox"/> NO	<input type="checkbox"/> SÍ	<input type="checkbox"/> NO	<input type="checkbox"/> SÍ	<input type="checkbox"/> NO	<input type="checkbox"/> SÍ <input type="checkbox"/> NO
	<input type="checkbox"/> SÍ	<input type="checkbox"/> NO	<input type="checkbox"/> SÍ	<input type="checkbox"/> NO	<input type="checkbox"/> SÍ	<input type="checkbox"/> NO	<input type="checkbox"/> SÍ	<input type="checkbox"/> NO	<input type="checkbox"/> SÍ <input type="checkbox"/> NO

**DOCUMENTO: RECIBO DE ENTREGA DE LOS PAQUETES ELECTORALES
DEL CONSEJO MUNICIPAL AL CONSEJO DISTRITAL****Formato:** Illustrator cs.ai.**Fuentes:** Myriad Pro.
Arial.
Helvética.**Tamaño del
documento impreso:** 21.5 x 28 cm.**Impresión:** A una tinta negro (1 x 0 tintas)**Cantidad a imprimir:** Producción a través del Sistema de Cómputo.**Sustrato:** Papel Bond 75 g.**Clasificación:** Por DISTRITO, de acuerdo al listado de clasificación proporcionado por el Instituto, con base en 12 DISTRITOS.

Entidad Federativa (Estado): MORELOSDistrito Electoral Local: _____

Municipio: _____Localidad o Colonia: _____

Sección (con número): _____Casilla tipo: _____

Recibí en: _____

de la o el C. Consejero Presidente del _____ Consejo _____ a las _____ : _____ hrs. del día _____ del mes de _____ de _____

la siguiente documentación y materiales electorales:

BOLETAS	CANTIDAD	DEL NÚMERO	AL NÚMERO
Boletas de la elección de Gobernatura.	_____	_____	_____
Boletas de la elección de Diputaciones Locales.	_____	_____	_____
Boletas de la elección de Ayuntamiento.	_____	_____	_____

Etapa 1 Instalación de casilla		
No.	Documentación electoral	Cantidad
1.	Acta de la jornada electoral.	2
2.	Hoja de incidentes.	2
3.	Bolsa para boletas de la elección de Gobernatura entregadas a la o el presidente de la mesa directiva de casilla.	1
4.	Bolsa para boletas de la elección de Diputaciones Locales entregadas a la o el presidente de la mesa directiva de casilla.	1
5.	Bolsa para boletas de la elección de Ayuntamiento entregadas a la o el presidente de la mesa directiva de casilla.	1
6.	Cartel informativo para la casilla de la elección de Gobernatura.	1
7.	Cartel informativo para la casilla de la elección de Diputaciones Locales.	1
8.	Cartel informativo para la casilla de la elección de Ayuntamiento.	1
No.	Material Electoral	Cantidad
1.	Caja paquete electoral de consejo distrital.	1
2.	Caja paquete electoral de consejo municipal.	1
3.	Marcador de boletas.	4
4.	Cinta de seguridad para urna y caja paquete electoral.	1
5.	Sujetador para el marcador de boletas.	2
6.	Instructivo de armado de cancel.	1
7.	Instructivo de armado de urna.	1
8.	Cancel electoral portátil.	1
9.	Urna de la elección de Gobernatura.	1
10.	Urna de la elección de Diputaciones Locales.	1
11.	Urna de la elección de Ayuntamiento.	1
12.	Base porta urna.	3

Etapa 2 Votación		
No.	Documentación electoral	Cantidad
1.	Plantilla Braille de la elección de Gobernatura. <i>Indique con número (1 ó 0)</i>	<input type="checkbox"/>
2.	Plantilla Braille de la elección de Diputaciones Locales. <i>Indique con número (1 ó 0)</i>	<input type="checkbox"/>
3.	Plantilla Braille de la elección de Ayuntamiento. <i>Indique con número (1 ó 0)</i>	<input type="checkbox"/>

Etapa 3 Escrutinio y cómputo de casilla		
No.	Documentación electoral	Cantidad
1.	Acta de escrutinio y cómputo de casilla de la elección de Gobernatura.	2
2.	Acta de escrutinio y cómputo de casilla de la elección de Diputaciones Locales.	2
3.	Acta de escrutinio y cómputo de casilla de la elección de Ayuntamiento.	2
4.	Bolsa para expediente de casilla de la elección de Gobernatura.	1
5.	Bolsa para expediente de casilla de la elección de Diputaciones Locales.	1
6.	Bolsa para expediente de casilla de la elección de Ayuntamiento.	1
7.	Bolsa para boletas sobrantes de la elección de Gobernatura.	1
8.	Bolsa para boletas sobrantes de la elección de Diputaciones Locales.	1
9.	Bolsa para boletas sobrantes de la elección de Ayuntamiento.	1
10.	Bolsa para votos válidos de la elección de Gobernatura.	1
11.	Bolsa para votos válidos de la elección de Diputaciones Locales.	1
12.	Bolsa para votos válidos de la elección de Ayuntamiento.	1
13.	Bolsa para votos nulos de la elección de Gobernatura.	1
14.	Bolsa para votos nulos de la elección de Diputaciones Locales.	1

15.	Bolsa para votos nulos de la elección de Ayuntamiento.	1
16.	Hoja para hacer operaciones de escrutinio y cómputo de casilla de la elección de Gubernatura.	1
17.	Hoja para hacer operaciones de escrutinio y cómputo de casilla de la elección de Diputaciones Locales.	1
18.	Hoja para hacer operaciones de escrutinio y cómputo de casilla de la elección de Ayuntamiento.	1
19.	Guía de apoyo para la clasificación de los votos de la elección de Gubernatura.	1
20.	Guía de apoyo para la clasificación de los votos de la elección de Diputaciones Locales.	1
21.	Guía de apoyo para la clasificación de los votos de la elección de Ayuntamiento.	1
22.	Clasificador de votos de la elección de Gubernatura (juego de clasificadores).	1
23.	Clasificador de votos de la elección de Diputaciones Locales (juego de clasificadores).	1
24.	Clasificador de votos de la elección de Ayuntamiento (juego de clasificadores).	1
25.	Bolsa para el depósito de boletas de la elección de Gubernatura encontradas en otras urnas.	1
26.	Bolsa para el depósito de boletas de la elección de Diputaciones Locales encontradas en otras urnas.	1
27.	Bolsa para el depósito de boletas de la elección de Ayuntamiento encontradas en otras urnas.	1

Etapa 4 Clausura e Integración de paquete

No.	Documentación electoral	Cantidad
1.	Constancia de clausura de casilla y recibo de copia legible.	1
2.	Bolsa para actas de escrutinio y cómputo por fuera del paquete electoral para el Consejo Distrital.	1
3.	Bolsa para actas de escrutinio y cómputo por fuera del paquete electoral para el Consejo Municipal.	1
4.	Cartel de resultados de la votación en esta casilla.	1

Otros

No.	Descripción	Cantidad
1.		
2.		
3.		
4.		
5.		

MUESTRA

FUNCIONARIO/A QUE ENTREGA

PRESIDENTE/A DE LA MESA DIRECTIVA DE CASILLA

NOMBRE Y FIRMA

NOMBRE Y FIRMA



Entidad Federativa (Estado): **MORELOS**

Distrito Electoral Local: _____

Municipio: _____

Localidad o Colonia: _____

Sección (con número): _____

Casilla tipo: _____

Recibí en: _____

de la o el C. Consejero Presidente del _____ Consejo _____ a las _____ hrs. del día _____ del mes de _____ de _____

la siguiente documentación y materiales electorales:

BOLETAS	CANTIDAD	DEL NÚMERO	AL NÚMERO
Boletas de la elección de Gobernatura.	_____	_____	_____
Boletas de la elección de Diputaciones Locales.	_____	_____	_____
Boletas de la elección de Ayuntamiento.	_____	_____	_____

Etapa 1 Instalación de casilla		
No.	Documentación electoral	Cantidad
1.	Acta de la jornada electoral.	2
2.	Hoja de incidentes.	3
3.	Bolsa para boletas de la elección de Gobernatura entregadas a la o el presidente de la mesa directiva de casilla.	1
4.	Bolsa para boletas de la elección de Diputaciones Locales entregadas a la o el presidente de la mesa directiva de casilla.	1
5.	Bolsa para boletas de la elección de Ayuntamiento entregadas a la o el presidente de la mesa directiva de casilla.	1
6.	Cartel de identificación de casilla especial.	1
7.	Cartel informativo para la casilla de la elección de Gobernatura.	1
8.	Cartel informativo para la casilla de la elección de Diputaciones Locales.	1
9.	Cartel informativo para la casilla de la elección de Ayuntamiento.	1

No.	Material Electoral	Cantidad
1.	Caja paquete electoral de consejo distrital.	1
2.	Marcador de boletas.	4
3.	Cinta de seguridad para urna y caja paquete electoral.	1
4.	Sujetador para el marcador de boletas.	2
5.	Instructivo de armado de cancel.	1
6.	Instructivo de armado de urna.	1
7.	Cancel electoral portátil.	1
8.	Urnas de la elección de Gobernatura.	1
9.	Urnas de la elección de Diputaciones Locales.	1
10.	Urnas de la elección de Ayuntamiento.	1
11.	Base porta urna.	3

Etapa 2 Votación		
No.	Documentación electoral	Cantidad
1.	Plantilla Braille de la elección de Gobernatura.	Indique con número (1 o 0) <input type="checkbox"/>
2.	Plantilla Braille de la elección de Diputaciones Locales.	Indique con número (1 o 0) <input type="checkbox"/>
3.	Plantilla Braille de la elección de Ayuntamiento.	Indique con número (1 o 0) <input type="checkbox"/>

Etapa 3 Escrutinio y cómputo de casilla		
No.	Documentación electoral	Cantidad
1.	Acta de escrutinio y cómputo de casilla especial de la elección de Gobernatura.	2
2.	Acta de escrutinio y cómputo de casilla especial de la elección de Diputaciones Locales.	2
3.	Acta de escrutinio y cómputo de casilla especial de la elección de Ayuntamiento.	2
4.	Bolsa para expediente de casilla especial de la elección de Gobernatura.	1
5.	Bolsa para expediente de casilla especial de la elección de Diputaciones Locales.	1
6.	Bolsa para expediente de casilla especial de la elección de Ayuntamiento.	1
7.	Bolsa para boletas sobrantes de la elección de Gobernatura.	1
8.	Bolsa para boletas sobrantes de la elección de Diputaciones Locales.	1
9.	Bolsa para boletas sobrantes de la elección de Ayuntamiento.	1
10.	Bolsa para votos válidos de la elección de Gobernatura.	1
11.	Bolsa para votos válidos de la elección de Diputaciones Locales.	1
12.	Bolsa para votos válidos de la elección de Ayuntamiento.	1
13.	Bolsa para votos nulos de la elección de Gobernatura.	1
14.	Bolsa para votos nulos de la elección de Diputaciones Locales.	1
15.	Bolsa para votos nulos de la elección de Ayuntamiento.	1

16.	Hoja para hacer operaciones de escrutinio y cómputo de casilla especial de la elección de Gubernatura.	1
17.	Hoja para hacer operaciones de escrutinio y cómputo de casilla especial de la elección de Diputaciones Locales.	1
18.	Hoja para hacer operaciones de escrutinio y cómputo de casilla especial de la elección de Ayuntamiento.	1
19.	Guía de apoyo para la clasificación de los votos de la elección de Gubernatura.	1
20.	Guía de apoyo para la clasificación de los votos de la elección de Diputaciones Locales.	1
21.	Guía de apoyo para la clasificación de los votos de la elección de Ayuntamiento.	1
22.	Clasificador de votos de la elección de Gubernatura (juego de clasificadores).	1
23.	Clasificador de votos de la elección de Diputaciones Locales (juego de clasificadores).	1
24.	Clasificador de votos de la elección de Ayuntamiento (juego de clasificadores).	1
25.	Bolsa para el depósito de boletas de la elección de Gubernatura encontradas en otras urnas.	1
26.	Bolsa para el depósito de boletas de la elección de Diputaciones Locales encontradas en otras urnas.	1
27.	Bolsa para el depósito de boletas de la elección de Ayuntamiento encontradas en otras urnas.	1

Etapa 4 Clausura e Integración de paquete

No.	Documentación electoral	Cantidad
1.	Constancia de clausura de casilla y recibo de copia legible.	1
2.	Bolsa para actas de escrutinio y cómputo por fuera del paquete electoral para el Consejo Distrital.	1
3.	Bolsa para actas de escrutinio y cómputo por fuera del paquete electoral para el Consejo Municipal.	1
4.	Cartel de resultados de la votación en esta casilla.	1

Otros

No.	Descripción	Cantidad
1.		
2.		
3.		
4.		
5.		

MUESTRA

FUNCIONARIO/A QUE ENTREGA

PRESIDENTE/A DE LA MESA DIRECTIVA DE CASILLA

NOMBRE Y FIRMA

NOMBRE Y FIRMA

PROCESO ELECTORAL LOCAL 2023 - 2024

ACTAS DE ESCRUTINIO Y CÓMPUTO (POR FUERA DEL PAQUETE ELECTORAL)

ENTIDAD: MORELOS
DISTRITO:
MUNICIPIO:
SECCIÓN:
CASILLA:

Meta en esta bolsa sólo la siguiente documentación y marque en el recuadro para verificar que se haya introducido.

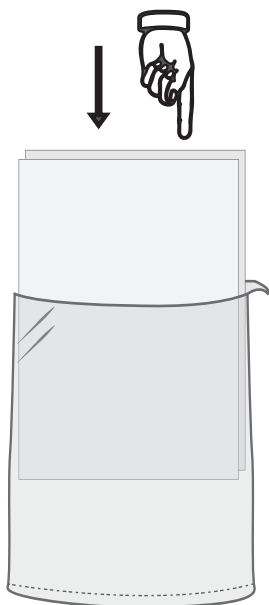
Para Casilla básica, contigua o extraordinaria:

- ① Segunda copia del Acta de escrutinio y cómputo de casilla de la elección de **Gubernatura (Acta 2)**. ☐
- ② Segunda copia del Acta de escrutinio y cómputo de casilla de la elección de **Diputaciones Locales (Acta 3)**. ☐
- ③ Original de la Constancia de clausura de la casilla y recibo de copia legible. ☐

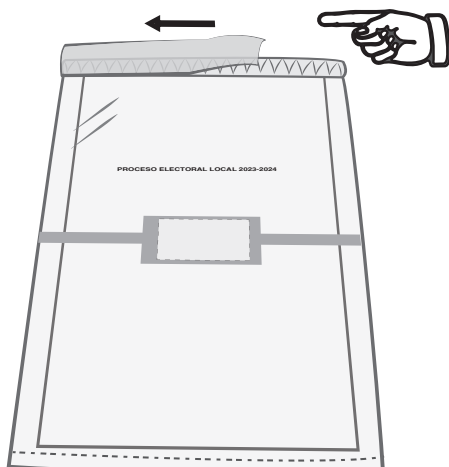
Para Casilla especial:

- ① Segunda copia del Acta de escrutinio y cómputo de casilla especial de la elección de **Gubernatura (Acta 2E)**. ☐
- ② Segunda copia del Acta de escrutinio y cómputo de casilla especial de la elección de **Diputaciones Locales de Mayoría Relativa (Acta 3EMR)**. ☐
- ③ Segunda Copia del Acta de escrutinio y cómputo de casilla especial de la elección de **Diputaciones Locales de Representación Proporcional (Acta 3ERP)**. ☐
- ④ Original de la Constancia de clausura de la casilla y recibo de copia legible. ☐

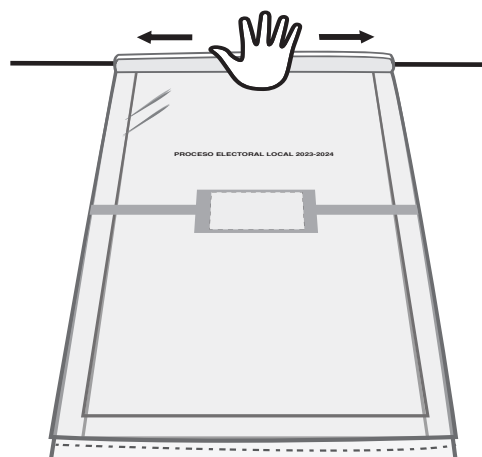
**ESTA BOLSA SE DEBE
INTRODUCIR EN LA FUNDA
DE PLÁSTICO QUE SE ENCUENTRA
POR FUERA DEL PAQUETE ELECTORAL**



**1. INTRODUZCA
LA DOCUMENTACIÓN
EN LA BOLSA.**



**2. DESPRENDA LA CINTA DE
SEGURIDAD DEL ADHESIVO.**



**3. PRESIONE LA CINTA
DEL CENTRO HACIA LOS
LADOS, AHORA LA BOLSA
ESTÁ SELLADA.**

DOCUMENTO: BOLSA PARA ACTAS DE ESCRUTINIO Y CÓMPUTO POR FUERA DEL PAQUETE ELECTORAL PARA EL CONSEJO DISTRITAL

Formato: Illustrator cs.ai.

Fuentes: Myriad Pro.
Arial.
Helvética.

Tamaño del material impreso: 25 cm de ancho (+2.0 cm; -0.0 cm) x 35 cm de largo (+2.0 cm; -0.0 cm) (Dimensiones internas de la bolsa, sin incluir la cinta de seguridad).

Impresión: Flexografía
Anverso: Dos tintas: Negro y blanco como fondo en el área de impresión.
Reverso: Una tinta: Negro.

Cantidad a imprimir: 5,200 piezas.

Sustrato: Película de polietileno de baja densidad (PEBD) incoloro.

Calibre: 300

Aditivo: Para hacer al plástico reciclable, biodegradable y compostable.

% en peso de aditivo: 1%.

Resistencia de la película de polietileno a la tensión Mpa (kgf/ cm²):

Longitudinal	16.4 (+/- 3)
Transversal	10.4 (+/- 3)

% de elongación de la película de polietileno:

Longitudinal	210.0 (+/-10)
Transversal	180.0 (+/-10)

Sellado: Abierto por la parte superior y sellado térmico lateral.

Resistencia del sellado a la tensión MPa (kgf/cm²): 4.0 (+/- 3)

Cinta de seguridad: Cierre "in-line" con cinta adhesiva de seguridad, que acuse con un texto cualquier intento de apertura. El ancho de la cinta de seguridad debe ser de 2 cm como mínimo.

Empaque: En cajas de cartón corrugado de 28 x 38 x 30 cm. Con resistencia de 10.4 a 11.6 kg/cm² y selladas con cinta canela o en paquetes de papel kraft.

Textos de identificación de etiqueta para empaque: Entidad.
Distrito.
Municipio.
Nombre del documento.
Cantidad por caja.
Número de caja.

Número de ID.

**Cantidad en
el empaque:**

500 piezas por caja. Según el listado proporcionado.

Clasificación:

Por DISTRITO, de acuerdo al listado de clasificación proporcionado por el Instituto, con base en 12 DISTRITOS.

NOTA: El arte contiene una etiqueta simulada al centro de la bolsa, sin embargo, este espacio no lleva ninguna impresión.

PROCESO ELECTORAL LOCAL 2023 - 2024

ACTAS DE ESCRUTINIO Y CÓMPUTO (POR FUERA DEL PAQUETE ELECTORAL)

ENTIDAD:	MORELOS
DISTRITO:	
MUNICIPIO:	
SECCIÓN:	
CASILLA:	

Meta en esta bolsa sólo la siguiente documentación y marque en el recuadro para verificar que se haya introducido.

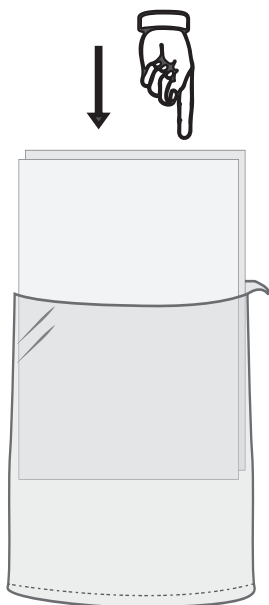
Para Casilla básica, contigua o extraordinaria:

- 1 Segunda copia del Acta de escrutinio y cómputo de casilla de la elección de Ayuntamiento (Acta 4). ☐
- 2 Primera copia de la Constancia de clausura de la casilla y recibo de copia legible. ☐

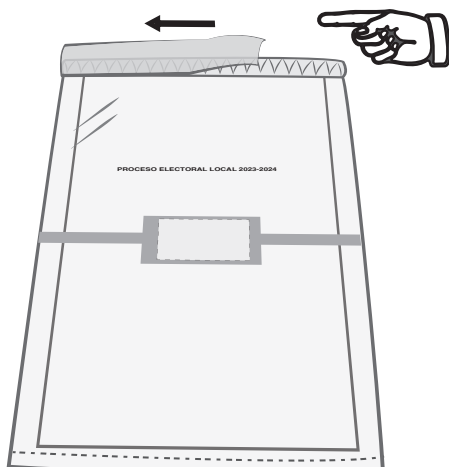
Para Casilla especial:

- 1 Segunda copia del Acta de escrutinio y cómputo de casilla especial de la elección de Ayuntamiento (Acta 4E). ☐
- 2 Primera copia de la Constancia de clausura de la casilla y recibo de copia legible. ☐

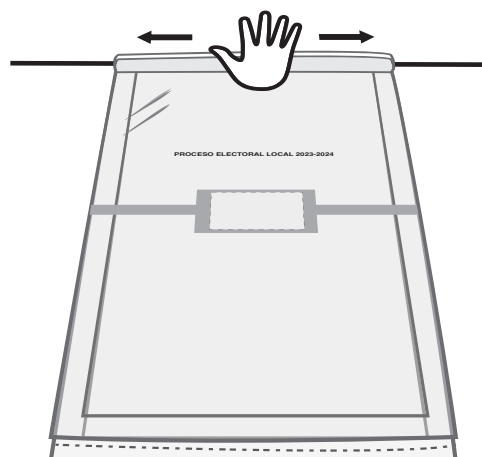
**ESTA BOLSA SE DEBE
INTRODUCIR EN LA FUNDA
DE PLÁSTICO QUE SE ENCUENTRA
POR FUERA DEL PAQUETE ELECTORAL**



**1. INTRODUZCA
LA DOCUMENTACIÓN
EN LA BOLSA.**



**2. DESPRENDA LA CINTA DE
SEGURIDAD DEL ADHESIVO.**



**3. PRESIONE LA CINTA
DEL CENTRO HACIA LOS
LADOS, AHORA LA BOLSA
ESTÁ SELLADA.**

DOCUMENTO: BOLSA PARA ACTAS DE ESCRUTINIO Y CÓMPUTO POR FUERA DEL PAQUETE ELECTORAL PARA EL CONSEJO MUNICIPAL

Formato: Illustrator cs.ai.

Fuentes: Myriad Pro.
Arial.
Helvética.

Tamaño del material impreso: 25 cm de ancho (+2.0 cm; -0.0 cm) x 35 cm de largo (+2.0 cm; -0.0 cm) (Dimensiones internas de la bolsa, sin incluir la cinta de seguridad).

Impresión: Flexografía
Anverso: Dos tintas: Negro y blanco como fondo en el área de impresión.
Reverso: Una tinta: Negro.

Cantidad a imprimir: 2,600 piezas.

Sustrato: Película de polietileno de baja densidad (PEBD) incoloro.

Calibre: 300

Aditivo: Para hacer al plástico reciclable, biodegradable y compostable.

% en peso de aditivo: 1%.

Resistencia de la película de polietileno a la tensión Mpa (kgf/ cm²):

Longitudinal	16.4 (+/- 3)
Transversal	10.4 (+/- 3)

% de elongación de la película de polietileno:

Longitudinal	210.0 (+/-10)
Transversal	180.0 (+/-10)

Sellado: Abierto por la parte superior y sellado térmico lateral.

Resistencia del sellado a la tensión MPa (kgf/cm²):

4.0 (+/- 3)

Cinta de seguridad: Cierre "in-line" con cinta adhesiva de seguridad, que acuse con un texto cualquier intento de apertura. El ancho de la cinta de seguridad debe ser de 2 cm como mínimo.

Empaque: En cajas de cartón corrugado de 28 x 38 x 30 cm. Con resistencia de 10.4 a 11.6 kg/cm² y selladas con cinta canela o en paquetes de papel kraft.

**Textos de identificación
de etiqueta para
empaques:**

Entidad.
Distrito.
Municipio.
Nombre del documento.
Cantidad por caja.
Número de caja.
Número de ID

**Cantidad en
el empaque:**

500 piezas por caja. Según el listado proporcionado.

Clasificación:

Por MUNICIPIO, de acuerdo al listado de clasificación proporcionado por el Instituto, con base en 33 MUNICIPIOS.

NOTA: El arte contiene una etiqueta simulada al centro de la bolsa, sin embargo, este espacio no lleva ninguna impresión.

PROCESO ELECTORAL LOCAL 2023 - 2024

**BOLETAS DE LA ELECCIÓN DE
GUBERNATURA ENTREGADAS
A LA O EL PRESIDENTE
DE LA MESA DIRECTIVA DE CASILLA**

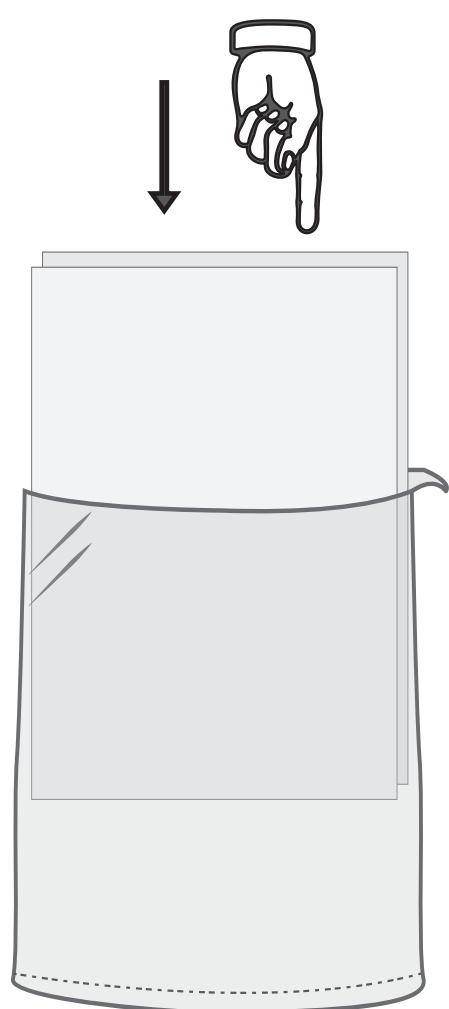
ENTIDAD: MORELOS
DISTRITO:
MUNICIPIO:
SECCIÓN:
CASILLA:

Esta bolsa contiene un total de _____ boletas de la elección
de **Gubernatura**.
(Escriba con número)

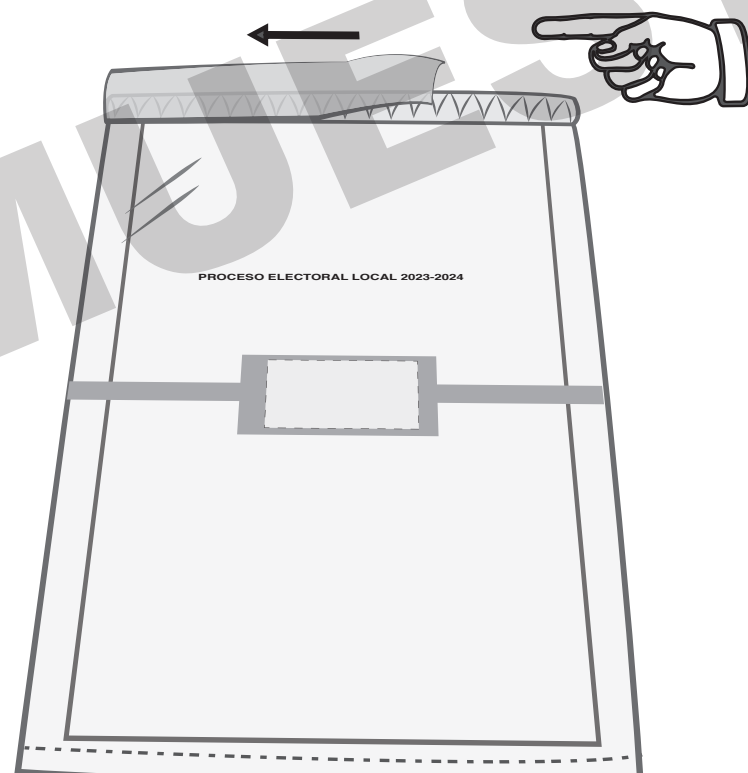
DEL NÚMERO: IMPEPAC - _____ AL NÚMERO: IMPEPAC - _____
(Con número) (Con número)

DEL NÚMERO: IMPEPAC - _____ AL NÚMERO: IMPEPAC - _____
(Con número) (Con número)

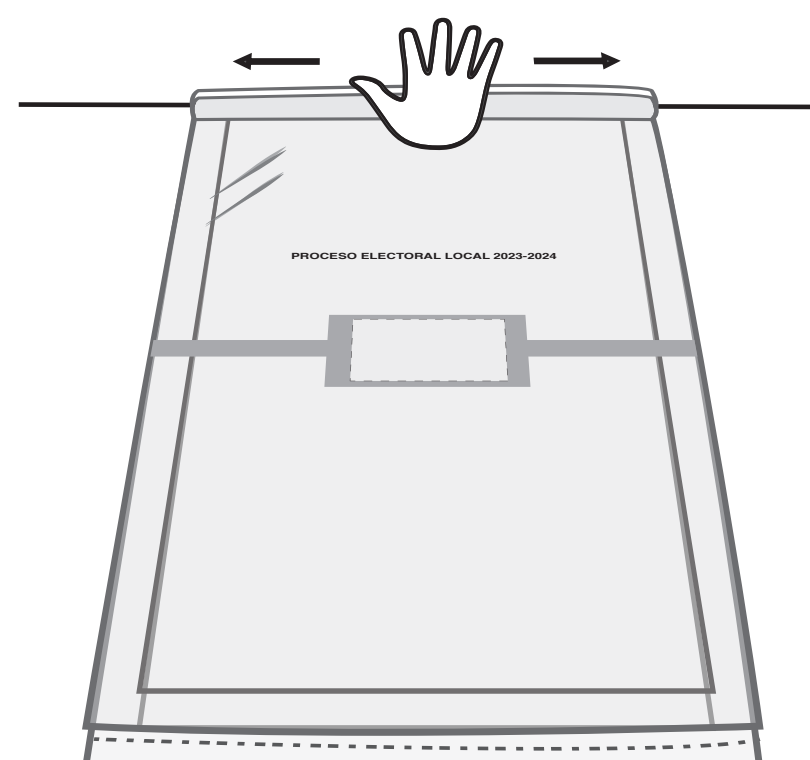
**UNA VEZ INTRODUCIDAS LAS BOLETAS EN LA
BOLSA, DESPRENDER LA CINTA
DE SEGURIDAD Y SELLAR LA BOLSA**



**1. INTRODUZCA
LA DOCUMENTACIÓN
EN LA BOLSA.**



**2. DESPRENDA LA CINTA DE
SEGURIDAD DEL ADHESIVO.**



**3. PRESIONE LA CINTA
DEL CENTRO HACIA LOS
LADOS, AHORA LA BOLSA
ESTÁ SELLADA.**

DOCUMENTO: BOLSA PARA BOLETAS DE LA ELECCIÓN DE GUBERNATURA ENTREGADAS A LA O EL PRESIDENTE DE MESA DIRECTIVA DE CASILLA

Formato: Illustrator cs.ai.

Fuentes: Myriad Pro.
Arial.
Helvética.

Tamaño del material impreso: 35 cm de ancho (+2.0 cm; -0.0 cm) x 45 cm de largo (+2.0 cm; -0.0 cm) (Dimensiones internas de la bolsa, sin incluir la cinta de seguridad).

Fuelle: 17 cm en la parte inferior.

Impresión: Flexografía
Anverso: Tres tintas: Pantone **7529U**, negro y blanco como fondo en el área de impresión.
Reverso: Una tinta: Negro.

Cantidad a imprimir: 2,600 piezas.

Sustrato: Película de polietileno de baja densidad (PEBD) incoloro.

Calibre: 300

Aditivo: Para hacer al plástico reciclable, biodegradable y compostable.

% en peso de aditivo: 1%.

Resistencia de la película de polietileno a la tensión MPa (kgf/cm²):

Longitudinal	16.4 (+/- 3)
Transversal	10.4 (+/- 3)

% de elongación de la película de polietileno:

Longitudinal	210.0 (+/-10)
Transversal	180.0 (+/-10)

Sellado: Abierto por la parte superior y sellado térmico lateral.

Resistencia del sellado a la tensión MPa (kgf/cm²): 4.0 (+/- 3)

Cinta de seguridad: Nivel 2 o superior, cierre "in-line" con cinta de seguridad que acuse cualquier intento de apertura mostrando el texto "ABIERTO". El ancho de la cinta de seguridad debe ser de 2 cm como mínimo.

Empaque: En cajas de cartón corrugado de 37.5 X 47.5 X 15 cm. Con resistencia de 10.4 a 11.6 kg/cm² y selladas con cinta canela o en paquetes de papel kraft.

**Textos de identificación
de etiqueta para
empaquetado:**

Nombre del documento.
Nombre de la elección.
Entidad.
Municipio.
Cantidad por caja.
Número de caja.
Número ID.

**Cantidad en el
empaquetado:**

500 piezas por caja. Según el listado proporcionado.

Clasificación:

Por DISTRITO, de acuerdo al listado de clasificación proporcionado por el Instituto, con base en 12 DISTRITOS.

NOTA: El arte contiene una etiqueta simulada al centro de la bolsa, sin embargo, este espacio no lleva ninguna impresión.

PROCESO ELECTORAL LOCAL 2023 - 2024


EXPEDIENTE DE CASILLA DE LA ELECCIÓN DE GUBERNATURA

ENTIDAD: **MORELOS**
DISTRITO:
MUNICIPIO:
SECCIÓN:
CASILLA:

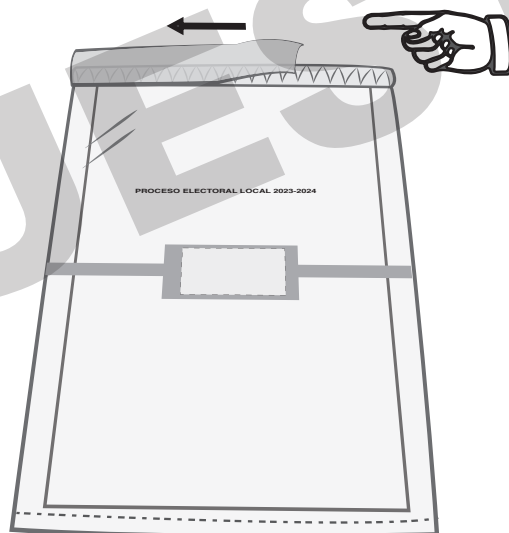
Meta en esta bolsa sólo la siguiente documentación y marque en el recuadro para verificar que se haya introducido:

- 1 Original del Acta de la jornada electoral (Acta 1).** ☐
- 2 Original del Acta de escrutinio y cómputo de casilla de la elección de Gubernatura (Acta 2).** ☐
- 3 Original de la(s) Hoja(s) de incidentes, que hubiere escrito la o el Secretario.** ☐
- 4 Hoja para hacer las operaciones de escrutinio y cómputo de casilla de la elección de Gubernatura.** ☐
- 5 Escritos de protesta que hubieren presentado las representaciones partidistas y de candidatura independiente de la elección de Gubernatura.** ☐
- 6 Escritos relacionados con incidentes ocurridos durante la votación, que hubieren presentado las representaciones partidistas y de candidatura independiente.** ☐

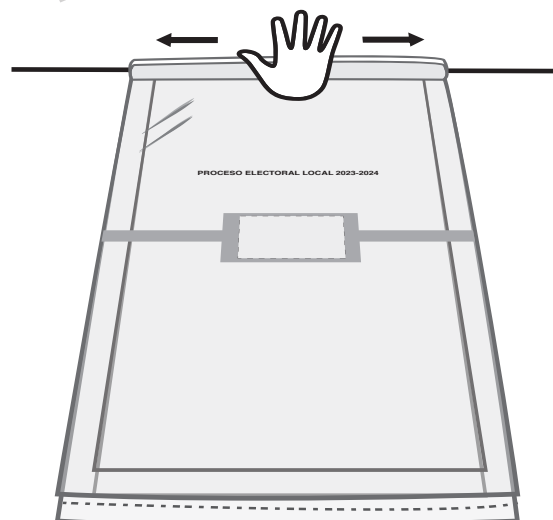
UNA VEZ INTRODUCIDA LA DOCUMENTACIÓN EN LA BOLSA, DESPRENDER LA CINTA DE SEGURIDAD Y SELLAR LA BOLSA



**1. INTRODUZCA
LA DOCUMENTACIÓN
EN LA BOLSA.**



**2. DESPRENDA LA CINTA
DE SEGURIDAD DEL ADHESIVO.**



**3. PRESIONE LA CINTA
DEL CENTRO HACIA LOS
LADOS, AHORA LA BOLSA
ESTÁ SELLADA.**

DOCUMENTO: BOLSA DE EXPEDIENTE DE CASILLA DE LA ELECCIÓN DE GUBERNATURA**Formato:** Illustrator cs.ai.**Fuentes:** Myriad Pro.
Arial.
Helvética.**Cantidad a imprimir:** 2,550 piezas.**Tamaño del material impreso:** 25 cm de ancho (+2.0 cm; -0.0 cm) x 35 cm de largo (+2.0 cm; -0.0 cm) (Dimensiones internas de la bolsa, sin incluir la cinta de seguridad).**Impresión:** Flexografía
Anverso: Tres tintas: Pantone 7529U, negro y blanco como fondo en el área de impresión.
Reverso: Una tinta: Negro.**Sustrato:** Película de polietileno de baja densidad (PEBD) incoloro.**Calibre:** 300**Aditivo:** Para hacer al plástico reciclable, biodegradable y compostable.**% en peso de aditivo:** 1%.**Resistencia de la película de polietileno a la tensión MPa (kgf/cm²):**

Longitudinal	16.4 (+/- 3)
Transversal	10.4 (+/- 3)

% de elongación de la película de polietileno:

Longitudinal	210.0 (+/-10)
Transversal	180.0 (+/-10)

Sellado: Abierto por la parte superior y sellado térmico lateral.**Resistencia del sellado a la tensión MPa (kgf/cm²):** 4.0 (+/- 3)**Cinta de seguridad:** Cierre "in-line" con cinta adhesiva de seguridad, que acuse con un texto cualquier intento de apertura. El ancho de la cinta de seguridad debe ser de 2 cm como mínimo.**Empaque:** En cajas de cartón corrugado de 27.5 x 37.5 x 30 cm. Con resistencia de 10.4 a 11.6 kg/cm² y selladas con cinta canela o en paquetes de papel kraft.**Textos de identificación de etiqueta para empaque:** Nombre de la elección.
Entidad.
Distrito.
Municipio.
Nombre del documento.
Cantidad por caja.
Número de caja.
Número de ID.

Cantidad en el empaque: 500 piezas por caja. Según el listado proporcionado.

Clasificación: Por DISTRITO, de acuerdo al listado de clasificación proporcionado por el Instituto, con base en 12 DISTRITOS.

NOTA: El arte contiene una etiqueta simulada al centro de la bolsa, sin embargo, este espacio no lleva ninguna impresión.


EXPEDIENTE DE CASILLA ESPECIAL DE LA ELECCIÓN DE GUBERNATURA

ENTIDAD: **MORELOS**
DISTRITO:
MUNICIPIO:
SECCIÓN:
CASILLA:

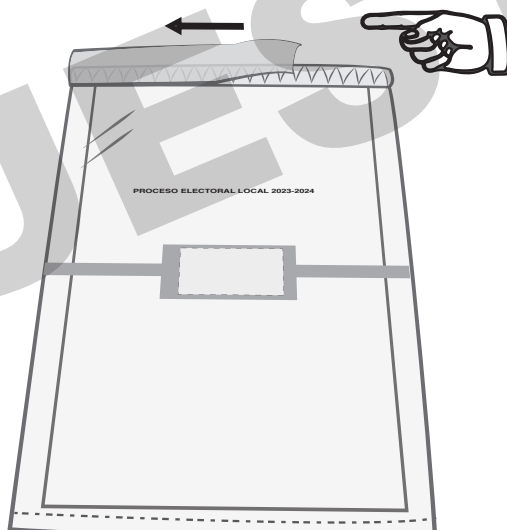
Meta en esta bolsa sólo la siguiente documentación y marque en el recuadro para verificar que se haya introducido:

- 1 Original del Acta de la jornada electoral (Acta 1).** ☐
- 2 Original del Acta de escrutinio y cómputo de casilla especial de la elección de Gubernatura (Acta 2E).** ☐
- 3 Original de la(s) Hoja(s) de incidentes,** que hubiere escrito la o el Secretario. ☐
- 4 Hoja para hacer las operaciones de escrutinio y cómputo de casilla especial de la elección de Gubernatura.** ☐
- 5 Escritos de protesta** que hubieren presentado las representaciones partidistas y de candidatura independiente de la elección de **Gubernatura.** ☐
- 6 Escritos relacionados con incidentes** ocurridos durante la votación, que hubieren presentado las representaciones partidistas y de candidatura independiente. ☐

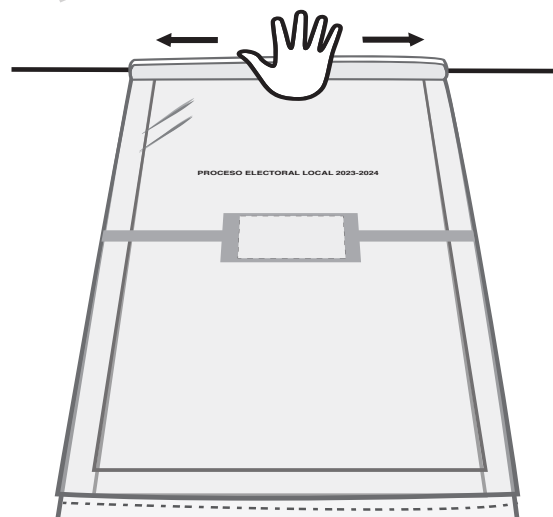
UNA VEZ INTRODUCIDA LA DOCUMENTACIÓN EN LA BOLSA, DESPRENDER LA CINTA DE SEGURIDAD Y SELLAR LA BOLSA



**1. INTRODUZCA
LA DOCUMENTACIÓN
EN LA BOLSA.**



**2. DESPRENDA LA CINTA
DE SEGURIDAD DEL ADHESIVO.**



**3. PRESIONE LA CINTA
DEL CENTRO HACIA LOS
LADOS, AHORA LA BOLSA
ESTÁ SELLADA.**

DOCUMENTO: BOLSA DE EXPEDIENTE DE CASILLA ESPECIAL DE LA ELECCIÓN DE GUBERNATURA**Formato:** Illustrator cs.ai.**Fuentes:** Myriad Pro.
Arial.
Helvética.**Cantidad a imprimir:** 100 piezas.**Tamaño del material impreso:** 25 cm de ancho (+2.0 cm; -0.0 cm) x 35 cm de largo (+2.0 cm; -0.0 cm) (Dimensiones internas de la bolsa, sin incluir la cinta de seguridad).**Impresión:** Flexografía
Anverso: Tres tintas: Pantone 7529U, negro y blanco como fondo en el área de impresión.
Reverso: Una tinta: Negro.**Sustrato:** Película de polietileno de baja densidad (PEBD) incoloro.**Calibre:** 300**Aditivo:** Para hacer al plástico reciclable, biodegradable y compostable.**% en peso de aditivo:** 1%.**Resistencia de la película de polietileno a la tensión MPa (kgf/ cm²):**
Longitudinal 16.4 (+/- 3)
Transversal 10.4 (+/- 3)**% de elongación de la película de polietileno:**
Longitudinal 210.0 (+/-10)
Transversal 180.0 (+/-10)**Sellado:** Abierto por la parte superior y sellado térmico lateral.**Resistencia del sellado a la tensión MPa (kgf/cm²):** 4.0 (+/- 3)**Cinta de seguridad:** Cierre "in-line" con cinta adhesiva de seguridad, que acuse con un texto cualquier intento de apertura. El ancho de la cinta de seguridad debe ser de 2 cm como mínimo.**Empaque:** En Paquete de papel kraft. Sellado con cinta canela.**Textos de identificación de etiqueta para empaque:** Nombre de la elección.
Entidad.
Distrito.
Municipio.
Nombre del documento.
Cantidad por paquete.
Número de paquete.
Número de ID.

Cantidad en el empaque: 100 piezas por paquete. Según el listado proporcionado.

Clasificación: Por DISTRITO, de acuerdo al listado de clasificación proporcionado por el Instituto, con base en 12 DISTRITOS.

NOTA: El arte contiene una etiqueta simulada al centro de la bolsa, sin embargo, este espacio no lleva ninguna impresión.

PROCESO ELECTORAL LOCAL 2023 - 2024

BOLETAS SOBRAINTES DE LA ELECCIÓN DE GUBERNATURA

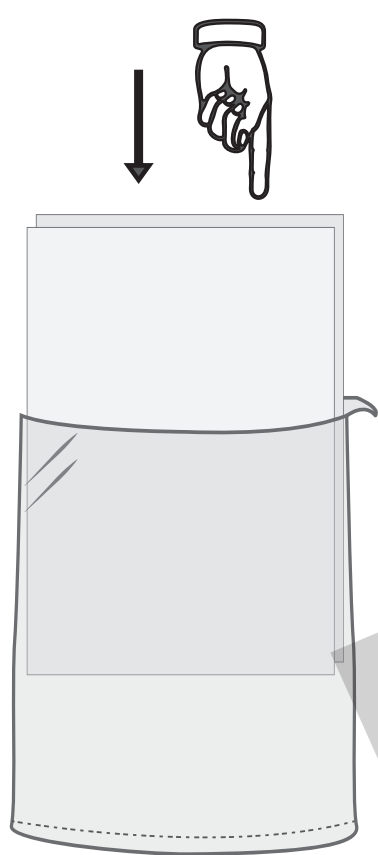
ENTIDAD: **MORELOS**
DISTRITO:
MUNICIPIO:
SECCIÓN:
CASILLA:

1 Meta en esta bolsa sólo las **boletas sobrantes** (no usadas por el electorado) de la elección de **Gubernatura**. Que fueron canceladas por la o el Secretario.

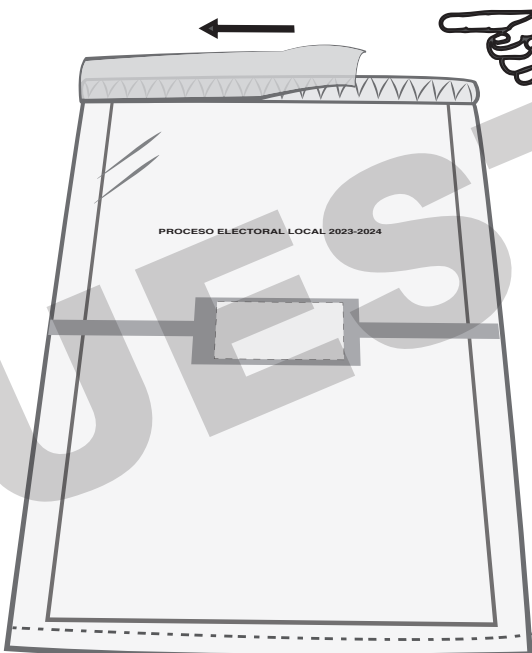
2 Escriba el total de boletas que contiene esta bolsa:

(Con número)

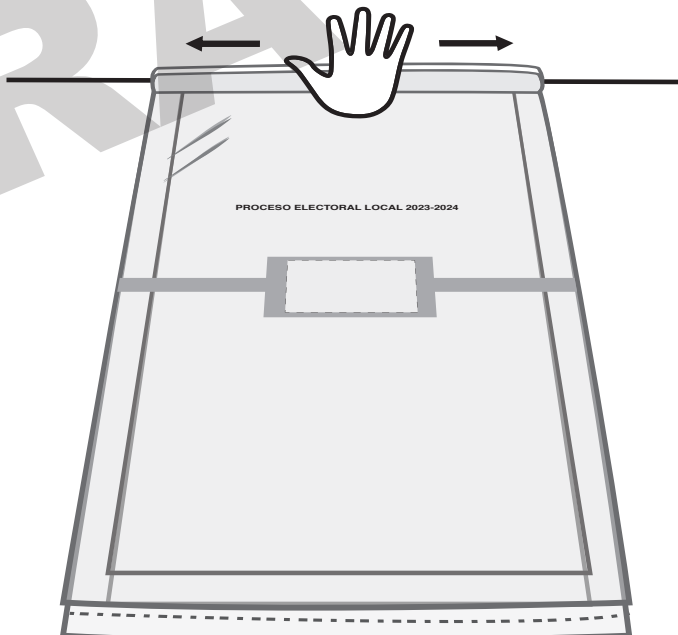
**UNA VEZ INTRODUCIDAS LAS BOLETAS SOBANTES
EN LA BOLSA, DESPRENDER LA CINTA
DE SEGURIDAD Y SELLAR LA BOLSA**



**1. INTRODUZCA
LA DOCUMENTACIÓN
EN LA BOLSA.**



**2. DESPRENDA LA CINTA DE
SEGURIDAD DEL ADHESIVO.**



**3. PRESIONE LA CINTA
DEL CENTRO HACIA LOS
LADOS, AHORA LA BOLSA
ESTÁ SELLADA.**

DOCUMENTO: BOLSA PARA BOLETAS SOBRANTES DE LA ELECCIÓN DE GUBERNATURA**Formato:** Illustrator cs.ai.**Fuentes:** Myriad Pro.
Arial.
Helvética.**Cantidad a imprimir:** 2,600 piezas.**Tamaño del material impreso:** 30 cm de ancho (+2.0 cm; -0.0 cm) x 44 cm de largo (+2.0 cm; -0.0 cm) (Dimensiones internas de la bolsa, sin incluir la cinta de seguridad).**Fuelle:** 17 cm en la parte inferior.**Impresión:** Flexografía
Anverso: Tres tintas: Pantone 7529U, negro y blanco como fondo en el área de impresión.
Reverso: Una tinta: Negro.**Sustrato:** Película de polietileno de baja densidad (PEBD) incoloro.**Calibre:** 300**Aditivo:** Para hacer al plástico reciclable, biodegradable y compostable.**% en peso de aditivo:** 1%.**Resistencia de la película de polietileno a la tensión MPa (kgf/ cm²):**
Longitudinal 16.4 (+/- 3)
Transversal 10.4 (+/- 3)**% de elongación de la película de polietileno:**
Longitudinal 210.0 (+/-10)
Transversal 180.0 (+/-10)**Sellado:** Abierto por la parte superior y sellado térmico lateral.**Resistencia del sellado a la tensión MPa (kgf/cm²):** 4.0 (+/- 3)**Cinta de seguridad:** Cierre "in-line" con cinta adhesiva de seguridad, que acuse con un texto cualquier intento de apertura. El ancho de la cinta de seguridad debe ser de 2 cm como mínimo.**Empaque:** En cajas de cartón corrugado de 32.5 x 46.5 x 30 cm. Con resistencia de 10.4 a 11.6 kg/cm² y selladas con cinta canela o en paquetes de papel kraft.**Textos de identificación de etiqueta para empaque:** Nombre de la elección.
Entidad.
Distrito.
Municipio.
Nombre del documento.
Cantidad por caja.
Número de caja.
Número de ID.

Cantidad en el empaque: 500 piezas por caja. Según el listado proporcionado.

Clasificación: Por DISTRITO, de acuerdo al listado de clasificación proporcionado por el Instituto, con base en 12 DISTRITOS.

NOTA: El arte contiene una etiqueta simulada al centro de la bolsa, sin embargo, este espacio no lleva ninguna impresión.

PROCESO ELECTORAL LOCAL 2023 - 2024

VOTOS VÁLIDOS DE LA ELECCIÓN DE GUBERNATURA, SACADOS DE LA URNA

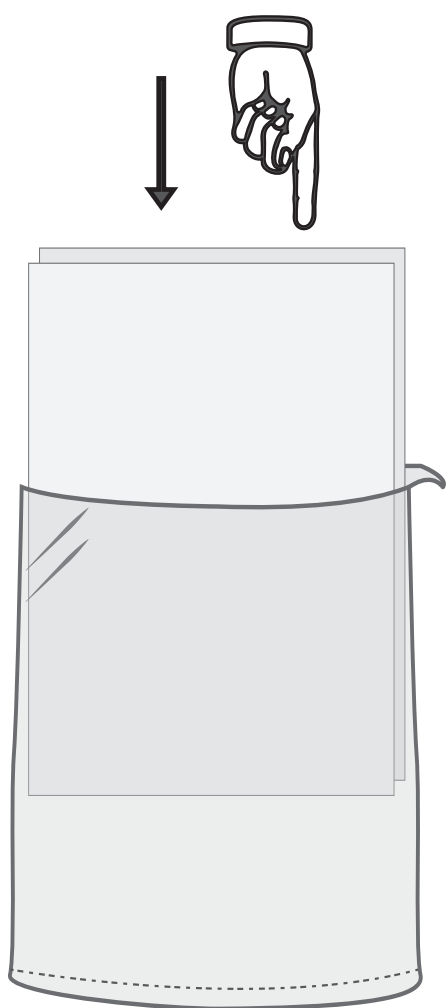
ENTIDAD: **MORELOS**
DISTRITO:
MUNICIPIO:
SECCIÓN:
CASILLA:

- 1 Meta en esta bolsa sólo los **votos válidos** (para partidos políticos, candidatura independiente y candidaturas no registradas) de la elección de **Gubernatura**, sacados de la urna.

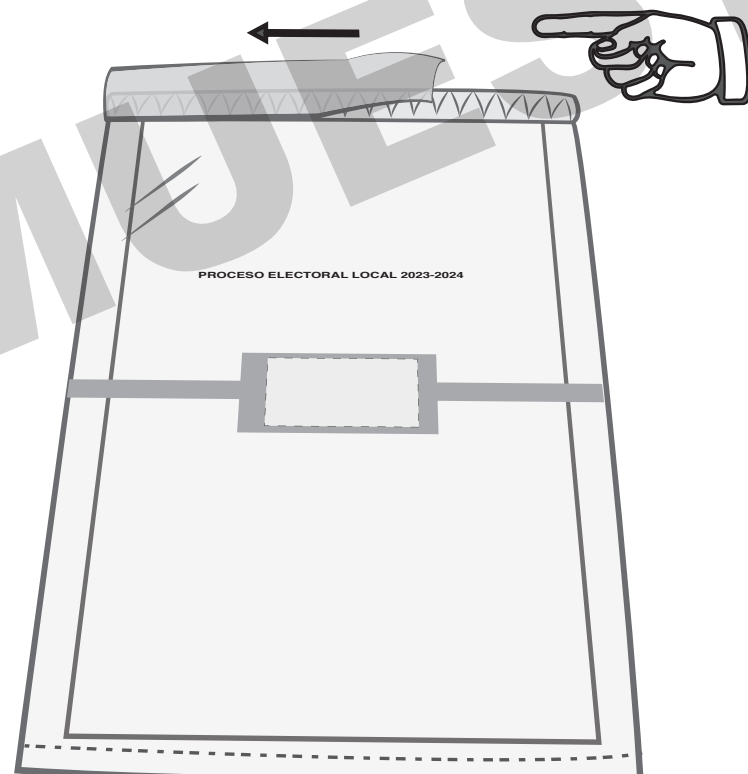
- 2 Escriba el total de **votos válidos** que contiene esta bolsa:

(Con número)

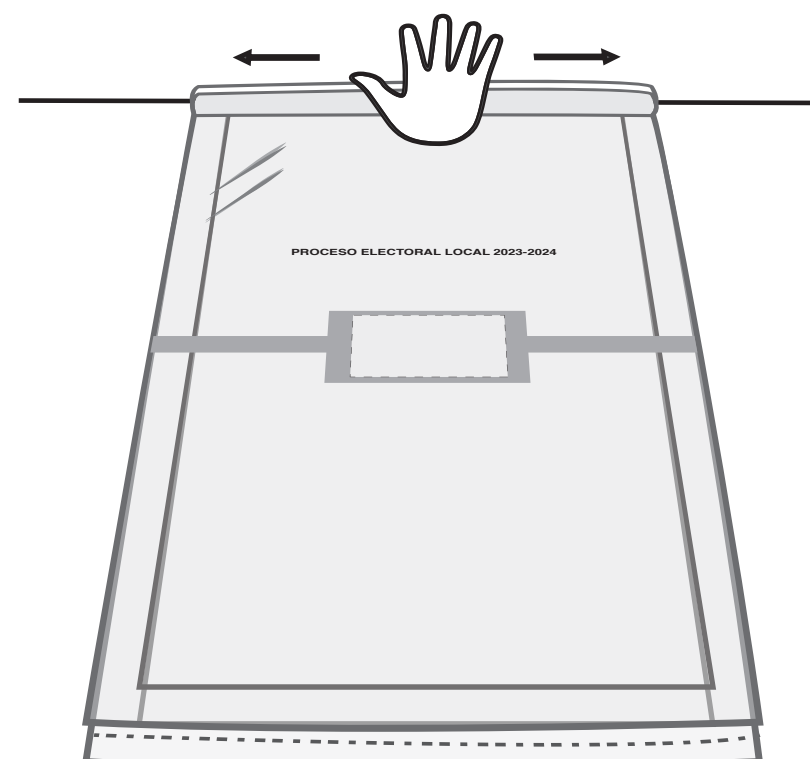
**UNA VEZ INTRODUCIDOS LOS VOTOS VÁLIDOS
EN LA BOLSA, DESPRENDER LA CINTA
DE SEGURIDAD Y SELLAR LA BOLSA**



**1. INTRODUZCA
LA DOCUMENTACIÓN
EN LA BOLSA.**



**2. DESPRENDA LA CINTA DE
SEGURIDAD DEL ADHESIVO.**



**3. PRESIONE LA CINTA
DEL CENTRO HACIA LOS
LADOS, AHORA LA BOLSA
ESTÁ SELLADA.**

DOCUMENTO: BOLSA PARA VOTOS VÁLIDOS DE LA ELECCIÓN DE GUBERNATURA**Formato:** Illustrator cs.ai.**Fuentes:** Myriad Pro.
Arial.
Helvética.**Cantidad a imprimir:** 2,600 piezas.**Tamaño del material impreso:** 35 cm de ancho (+2.0 cm; -0.0 cm) x 45 cm de largo (+2.0 cm; -0.0 cm) (Dimensiones internas de la bolsa, sin incluir la cinta de seguridad).**Fuelle:** 17 cm en la parte inferior.**Impresión:** Flexografía
Anverso: Tres tintas: Pantone 7529U, negro y blanco como fondo en el área de impresión.
Reverso: Una tinta: Negro.**Sustrato:** Película de polietileno de baja densidad (PEBD) incoloro.**Calibre:** 300**Aditivo:** Para hacer al plástico reciclable, biodegradable y compostable.**% en peso de aditivo:** 1%.**Resistencia de la película de polietileno a la tensión MPa (kgf/cm²):**
Longitudinal 16.4 (+/- 3)
Transversal 10.4 (+/- 3)**% de elongación de la película de polietileno:**
Longitudinal 210.0 (+/-10)
Transversal 180.0 (+/-10)**Sellado:** Abierto por la parte superior y sellado térmico lateral.**Resistencia del sellado a la tensión MPa (kgf/cm²):** 4.0 (+/- 3)**Cinta de seguridad:** Cierre "in-line" con cinta adhesiva de seguridad, que acuse con un texto cualquier intento de apertura. El ancho de la cinta de seguridad debe ser de 2 cm como mínimo.**Empaque:** En cajas de cartón corrugado de 37.5 x 47.5 x 30 cm. Con resistencia de 10.4 a 11.6 kg/cm² y selladas con cinta canela o en paquetes de papel kraft.

**Textos de identificación
de etiqueta para
empaquetado:**

Nombre de la elección.
Entidad.
Distrito.
Municipio.
Nombre del documento.
Cantidad por caja.
Número de caja.
Número de ID.

**Cantidad en el
empaquetado:**

500 piezas por caja. Según el listado proporcionado.

Clasificación:

Por DISTRITO, de acuerdo al listado de clasificación proporcionado por el Instituto, con base en 12 DISTRITOS.

NOTA: El arte contiene una etiqueta simulada al centro de la bolsa, sin embargo, este espacio no lleva ninguna impresión.

PROCESO ELECTORAL LOCAL 2023 - 2024

VOTOS NULOS DE LA ELECCIÓN DE GUBERNATURA, SACADOS DE LA URNA

ENTIDAD: **MORELOS**
DISTRITO:
MUNICIPIO:
SECCIÓN:
CASILLA:

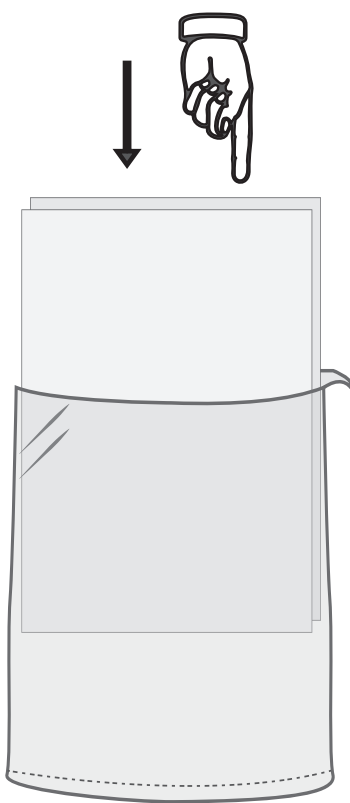
1 Meta en esta bolsa sólo los **votos nulos** de la elección de **Gubernatura**, sacados de la urna.

2 Escriba el total de **votos nulos** que contiene esta bolsa:

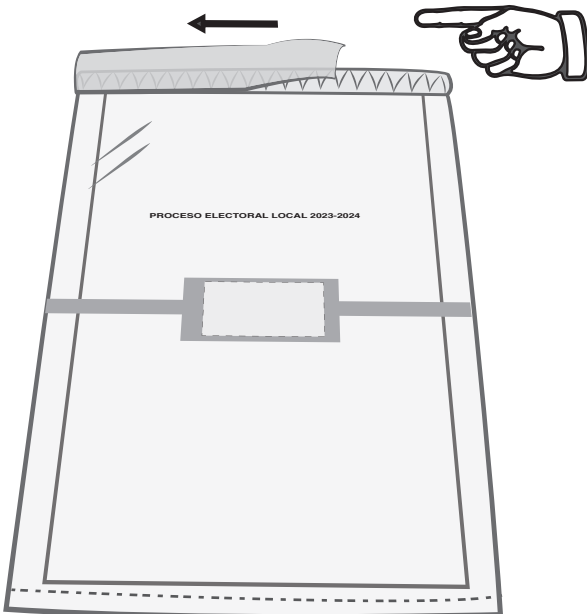
(Con número)

**UNA VEZ INTRODUCIDOS LOS VOTOS NULOS
EN LA BOLSA, DESPRENDER LA CINTA
DE SEGURIDAD Y SELLAR LA BOLSA**

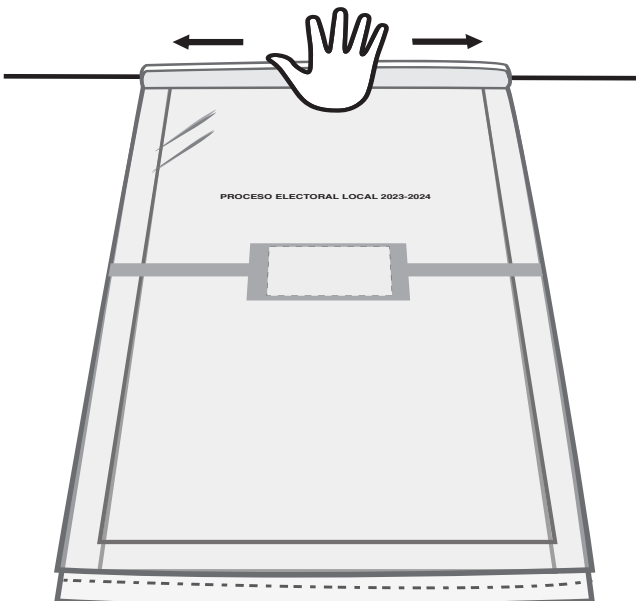
MUESTRA



1. INTRODUZCA LA DOCUMENTACIÓN EN LA BOLSA.



2. DESPRENDA LA CINTA DE SEGURIDAD DEL ADHESIVO.



3. PRESIONE LA CINTA DEL CENTRO HACIA LOS LADOS, AHORA LA BOLSA ESTÁ SELLADA.

DOCUMENTO: BOLSA PARA VOTOS NULOS DE LA ELECCIÓN DE GUBERNATURA**Formato:** Illustrator cs.ai.**Fuentes:** Myriad Pro.
Arial.
Helvética.**Cantidad a imprimir:** 2,600 piezas.**Tamaño del material impreso:** 30 cm de ancho (+2.0 cm; -0.0 cm) x 44 cm de largo (+2.0 cm; -0.0 cm) (Dimensiones internas de la bolsa, sin incluir la cinta de seguridad).**Impresión:** Flexografía
Anverso: Tres tintas: Pantone 7529U, negro y blanco como fondo en el área de impresión.
Reverso: Una tinta: Negro.**Sustrato:** Película de polietileno de baja densidad (PEBD) incoloro.**Calibre:** 300**Aditivo:** Para hacer al plástico reciclable, biodegradable y compostable.**% en peso de aditivo:** 1%.**Resistencia de la película de polietileno a la tensión MPa (kgf/ cm²):**
Longitudinal 16.4 (+/- 3)
Transversal 10.4 (+/- 3)**% de elongación de la película de polietileno:**
Longitudinal 210.0 (+/-10)
Transversal 180.0 (+/-10)**Sellado:** Abierto por la parte superior y sellado térmico lateral.**Resistencia del sellado a la tensión MPa (kgf/cm²):** 4.0 (+/- 3)**Cinta de seguridad:** Cierre "in-line" con cinta adhesiva de seguridad, que acuse con un texto cualquier intento de apertura. El ancho de la cinta de seguridad debe ser de 2 cm como mínimo.**Empaque:** En cajas de cartón corrugado de 32.5 x 46.5 x 30 cm. Con resistencia de 10.4 a 11.6 kg/cm² y selladas con cinta canela o en paquetes de papel kraft.**Textos de identificación de etiqueta para empaque:** Nombre de la elección.
Entidad.
Distrito.
Municipio.
Nombre del documento.
Cantidad por caja.
Número de caja.
Número de ID.

Cantidad en el empaque: 500 piezas por caja. Según el listado proporcionado.

Clasificación: Por DISTRITO, de acuerdo al listado de clasificación proporcionado por el Instituto, con base en 12 DISTRITOS.

NOTA: El arte contiene una etiqueta simulada al centro de la bolsa, sin embargo, este espacio no lleva ninguna impresión.

PROCESO ELECTORAL LOCAL 2023 - 2024

Constancia de mayoría y validez de la elección de Gubernatura

CONSEJO GENERAL ELECTORAL

La Consejera Presidenta del Consejo General del Instituto Morelense de Procesos Electorales y Participación Ciudadana en cumplimiento a la resolución tomada en sesión de fecha _____ de _____ de _____, por este cuerpo colegiado, en que se efectuó el cómputo y se declaró la validez de la elección de Gubernatura, en la Entidad Federativa, así como la elegibilidad de la candidatura que obtuvo la mayoría de votos y de conformidad con lo dispuesto en la parte conducente del artículo 78, Fracción XXXVI, del Código de Instituciones y Procedimientos Electorales para el Estado de Morelos, expide la presente constancia por la que la ciudadanía de la entidad eligió a la o al C: _____

como el titular del Poder Ejecutivo del Estado de Morelos.

En la Ciudad de _____ a los _____ días del mes de _____ de _____.

CONSEJO GENERAL

DA FE:

CONSEJERA PRESIDENTA
MTRA. MIREYA GALLY JORDÁ

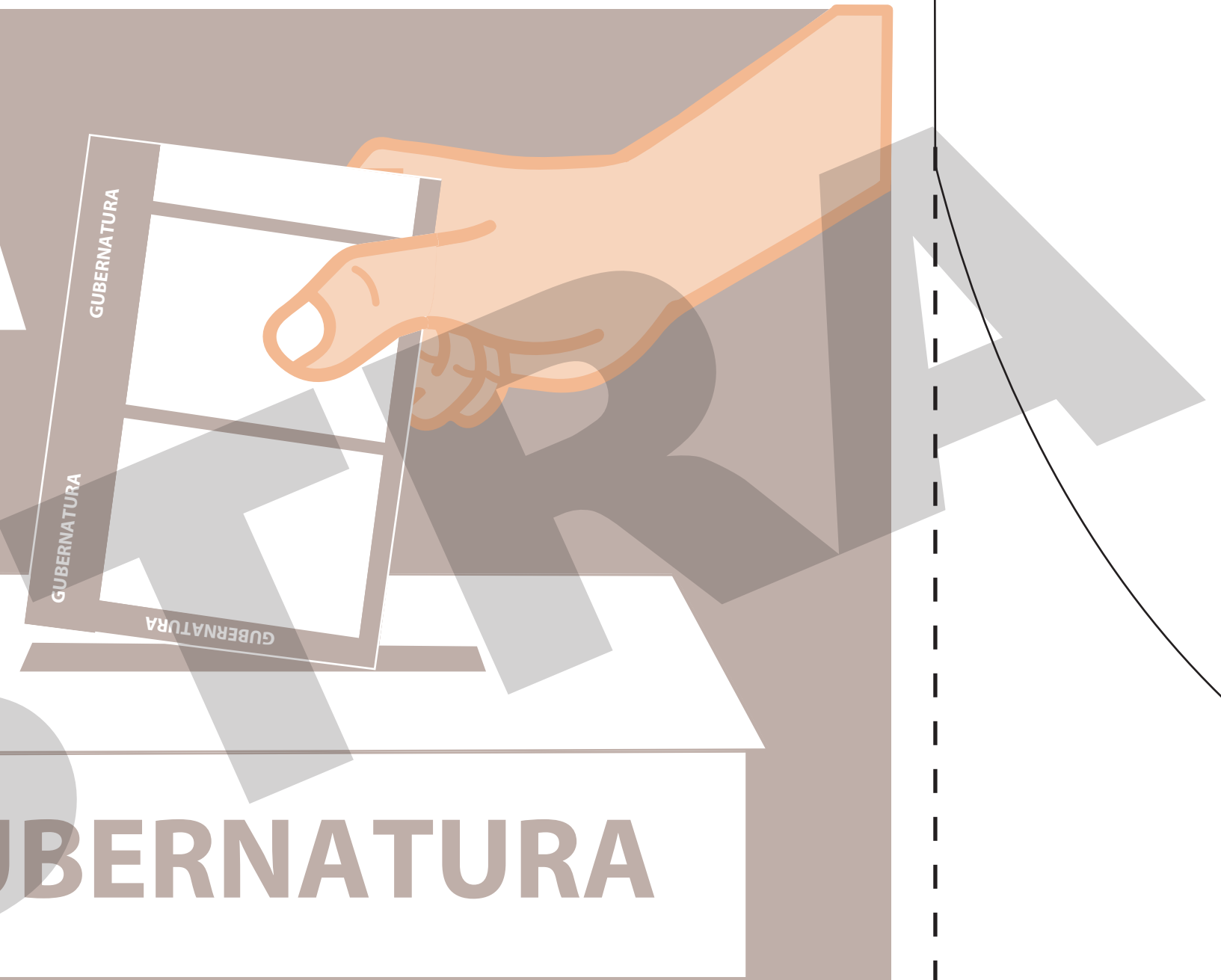
SECRETARIO
M. EN D. MANSUR GONZÁLEZ CIANCI PÉREZ

FIRMA DE LA O EL INTERESADO

PROPIETARIO/A


META AQUÍ SOLO LA BOLETA DE

GUBERNATURA

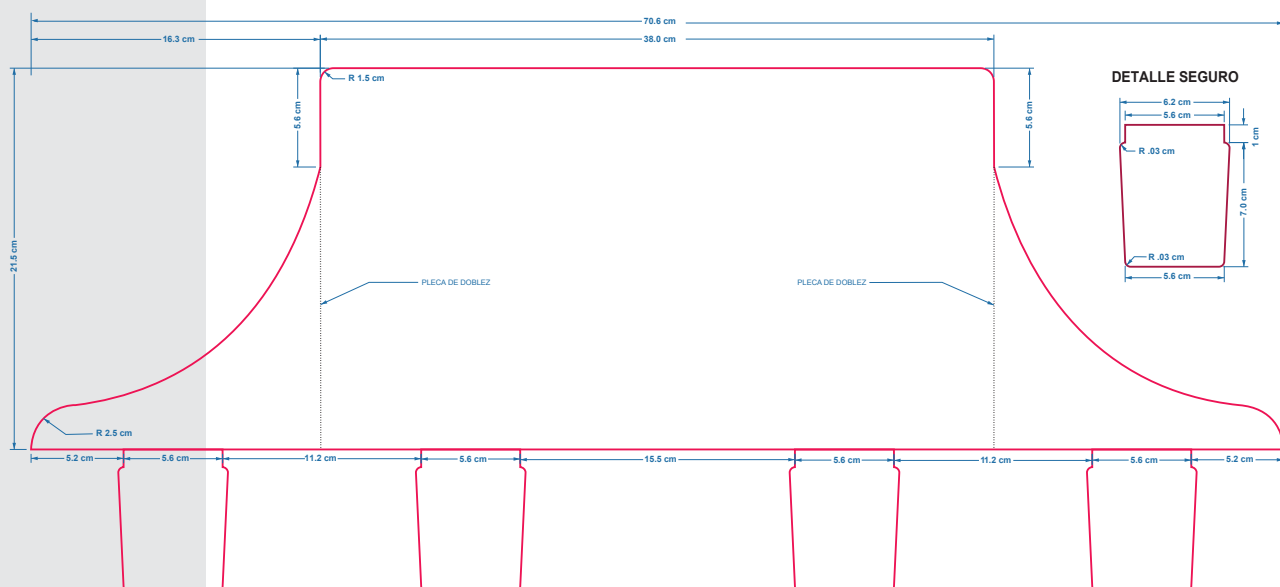


GUBERNATURA

ARTÍCULO 279, 3, LEY GENERAL DE INSTITUCIONES Y PROCEDIMIENTOS ELECTORALES



DOCUMENTO: CARTEL INFORMATIVO PARA LA CASILLA DE LA ELECCIÓN DE GUBERNATURA**Formato:** Illustrator cs.ai.**Fuentes:** Myriad Pro.**Tamaño del documento
impreso:** 70.6 x 29.5 cm. extendido.
38 x 21.5 cm. armado.**Impresión:** Offset.
Anverso: A tres tintas, Magenta, Pantone 720 U y Pantone 7529U.
(3 X 0 tintas)**Cantidad a imprimir:** 2,600 piezas.**Sustrato:** Sulfatada 18 pts.**Suaje:** Con cuatro pestañas como soporte de 6.2 X 8 cm, con terminación triangular; y doblez lateral por lado como se muestra en el esquema de la siguiente página.**Empaque:** En paquetes de papel kraft y sellados con cinta canela.**Textos de identificación
de etiqueta para
empaque:** Nombre de la elección.
Entidad.
Distrito.
Municipio.
Nombre del documento.
Cantidad por paquete.
Número de paquete.
Número de ID.**Cantidad en
el empaque:** 500 juegos por paquete. Según el listado proporcionado.**Clasificación:** Por DISTRITO, de acuerdo al listado de clasificación proporcionado por el Instituto, con base en 12 DISTRITOS.






PROCESO ELECTORAL LOCAL 2023 - 2024

**INTRODUZCA AQUÍ LAS BOLETAS
DE GUBERNATURA ENCONTRADAS
EN LAS OTRAS URNAS.**

**Escriba aquí el número de
boletas encontradas:**

**AL FINAL DEL ESCRUTINIO Y CÓMPUTO VEA A QUIÉN
CORRESPONDE CADA VOTO Y ANÓTELO EN LA SEGUNDA COLUMNA
QUE LE CORRESPONDE, EN LA HOJA DE OPERACIONES**

DOCUMENTO: SOBRE PARA EL DEPÓSITO DE BOLETAS DE LA ELECCIÓN DE GUBERNATURA ENCONTRADAS EN OTRAS URNAS**Formato:** Illustrator cs.ai.**Fuentes:** Myriad Pro.**Tamaño del documento
impreso:** 49 x 33.5 cm. extendido.
23 x 31 cm. armado.**Impresión:** Offset
Anverso: Pantone 7529U. (1 x 0 tintas)**Cantidad a imprimir:** 2,600 piezas.**Sustrato:** Bond de 90 g/m².**Suaje:** Como se muestra en el esquema.**Solapa:** Sin solapa.**Empaque:** En cajas de cartón corrugado de 23.5 x 31.5 x 30 cm. Con resistencia de 10.4 a 11.6 kg/cm² y selladas con cinta canela o en paquetes de papel kraft.**Textos de identificación
de etiqueta para
empaque:** Nombre de la elección.
Entidad.
Distrito.
Municipio.
Nombre del documento.
Cantidad por caja.
Número de caja.
Número de ID.**Cantidad en
el empaque:** 500 sobres por caja. Según el listado proporcionado.**Clasificación:** Por DISTRITO, de acuerdo al listado de clasificación proporcionado por el Instituto, con base en 12 DISTRITOS.



PROCESO ELECTORAL LOCAL 2023- 2024

**BOLETAS DE LA ELECCIÓN
DE DIPUTACIONES LOCALES
ENTREGADAS A LA O EL PRESIDENTE
DE LA MESA DIRECTIVA DE CASILLA**

ENTIDAD: MORELOS
DISTRITO:
MUNICIPIO:
SECCIÓN:
CASILLA:

Esta bolsa contiene un total de _____ boletas de la elección
(Escriba con número)
de Diputaciones Locales.

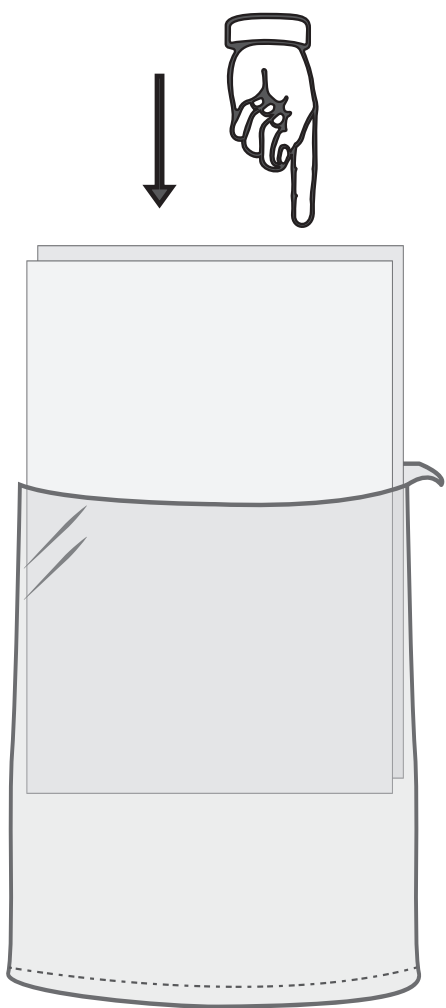
DEL NÚMERO: IMPEPAC - _____
(Con número)

AL NÚMERO: IMPEPAC - _____
(Con número)

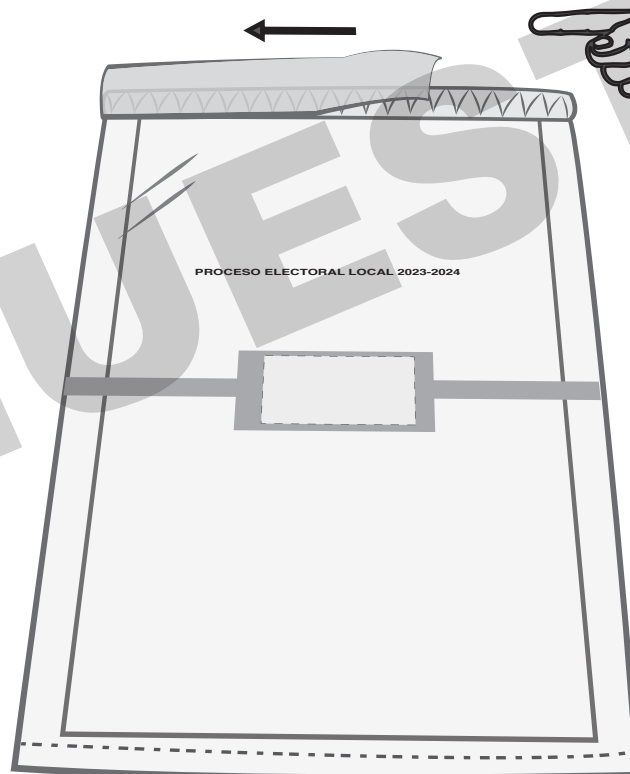
DEL NÚMERO: IMPEPAC - _____
(Con número)

AL NÚMERO: IMPEPAC - _____
(Con número)

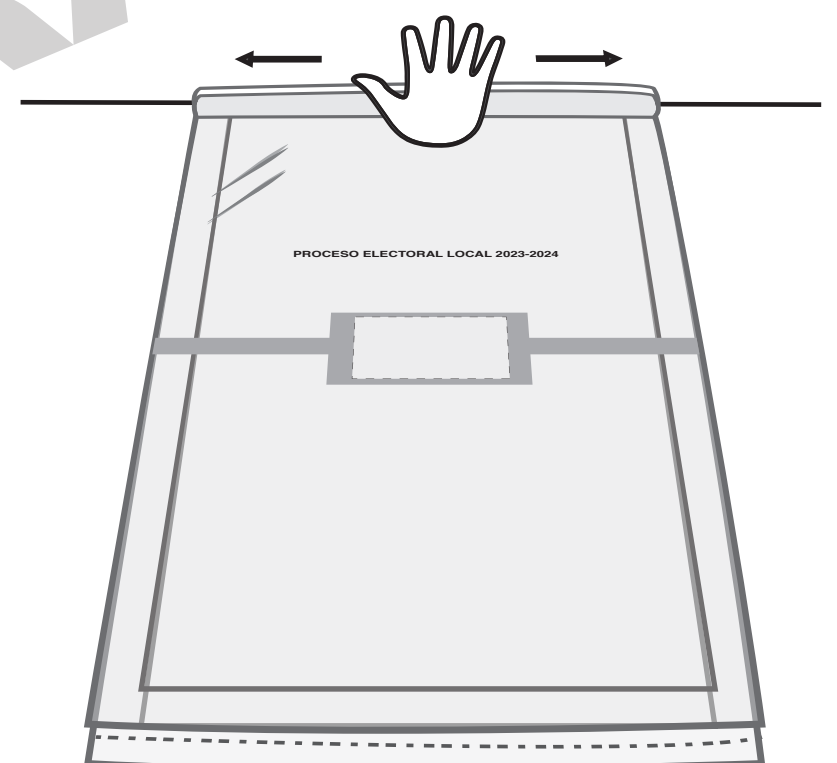
UNA VEZ INTRODUCIDAS LAS BOLETAS EN LA BOLSA, DESPRENDER LA CINTA DE SEGURIDAD Y SELLAR LA BOLSA



**1. INTRODUZCA
LA DOCUMENTACIÓN
EN LA BOLSA.**



**2. DESPRENDA LA CINTA
DE SEGURIDAD DEL ADHESIVO.**



**3. PRESIONE LA CINTA
DEL CENTRO HACIA LOS
LADOS, AHORA LA BOLSA
ESTÁ SELLADA.**

DOCUMENTO: BOLSA PARA BOLETAS DE LA ELECCIÓN DE DIPUTACIONES LOCALES ENTREGADAS A LA O EL PRESIDENTE DE MESA DIRECTIVA DE CASILLA

Formato: Illustrator cs.ai.

Fuentes: Myriad Pro.
Arial.
Helvética.

Tamaño del material impreso: 35 cm de ancho (+2.0 cm; -0.0 cm) x 45 cm de largo (+2.0 cm; -0.0 cm) (Dimensiones internas de la bolsa, sin incluir la cinta de seguridad).

Fuelle: 17 cm en la parte inferior.

Impresión: Flexografía
Anverso: Tres tintas: Pantone **7613U**, negro y blanco como fondo en el área de impresión.
Reverso: Una tinta: Negro.

Cantidad a imprimir: 2,536 piezas.

Sustrato: Película de polietileno de baja densidad (PEBD) incoloro.

Calibre: 300

Aditivo: Para hacer al plástico reciclable, biodegradable y compostable.

% en peso de aditivo: 1%.

Resistencia de la película de polietileno a la tensión MPa (kgf/cm²):

Longitudinal	16.4 (+/- 3)
Transversal	10.4 (+/- 3)

% de elongación de la película de polietileno:

Longitudinal	210.0 (+/-10)
Transversal	180.0 (+/-10)

Sellado: Abierto por la parte superior y sellado térmico lateral.

Resistencia del sellado a la tensión MPa (kgf/cm²): 4.0 (+/- 3)

Cinta de seguridad: Nivel 2 o superior, cierre "in-line" con cinta de seguridad que acuse cualquier intento de apertura mostrando el texto "ABIERTO". El ancho de la cinta de seguridad debe ser de 2 cm como mínimo.

Empaque: En cajas de cartón corrugado de 37.5 X 47.5 X 30 cm. Con resistencia de 10.4 a 11.6 kg/cm² y selladas con cinta canela o en paquetes de papel kraft.

**Textos de identificación
de etiqueta para
empaquetado:**

Nombre de la elección.
Entidad.
Municipio.
Distrito.
Nombre del documento.
Cantidad por caja.
Número de caja.
Número de ID

**Cantidad en el
empaquetado:**

500 piezas por caja. Según el listado proporcionado

Clasificación:

Por DISTRITO, de acuerdo al listado de clasificación proporcionado por el Instituto, con base en 12 DISTRITOS.

NOTA: El arte contiene una etiqueta simulada al centro de la bolsa, sin embargo, este espacio no lleva ninguna impresión.

PROCESO ELECTORAL LOCAL 2023 - 2024


EXPEDIENTE DE CASILLA DE LA ELECCIÓN DE DIPUTACIONES LOCALES

ENTIDAD: **MORELOS**
DISTRITO:
MUNICIPIO:
SECCIÓN:
CASILLA:

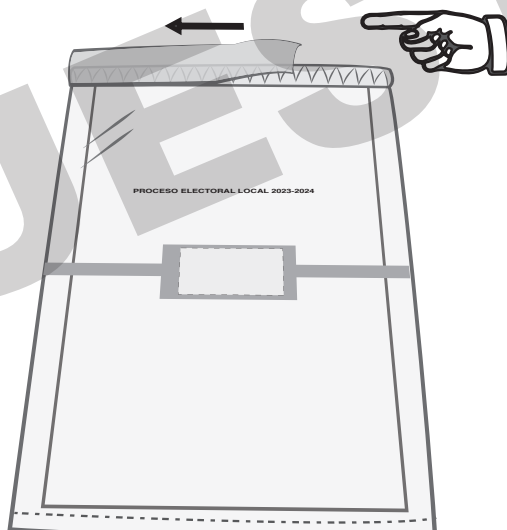
Meta en esta bolsa sólo la siguiente documentación y marque en el recuadro para verificar que se haya introducido:

- 1 **Primera copia del Acta de la jornada electoral (Acta 1).** ☐
- 2 **Original del Acta de escrutinio y cómputo de casilla de la elección de Diputaciones Locales (Acta 3).** ☐
- 3 **Primera copia de la(s) Hoja(s) de incidentes, que hubiere escrito la o el Secretario.** ☐
- 4 **Hoja para hacer las operaciones de escrutinio y cómputo de casilla de la elección de Diputaciones Locales.** ☐
- 5 **Escritos de protesta que hubieren presentado las representaciones partidistas y de candidatura independiente de la elección de Diputaciones Locales.** ☐

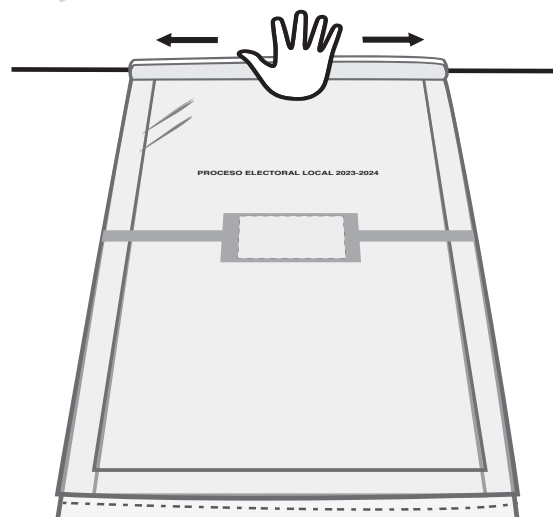
UNA VEZ INTRODUCIDA LA DOCUMENTACIÓN EN LA BOLSA, DESPRENDER LA CINTA DE SEGURIDAD Y SELLAR LA BOLSA



**1. INTRODUZCA
LA DOCUMENTACIÓN
EN LA BOLSA.**



**2. DESPRENDA LA CINTA
DE SEGURIDAD DEL ADHESIVO.**



**3. PRESIONE LA CINTA
DEL CENTRO HACIA LOS
LADOS, AHORA LA BOLSA
ESTÁ SELLADA.**

DOCUMENTO: BOLSA DE EXPEDIENTE DE CASILLA DE LA ELECCIÓN DE DIPUTACIONES LOCALES**Formato:** Illustrator cs.ai.**Fuentes:** Myriad Pro.
Arial.
Helvética.**Cantidad a imprimir:** 2,486 piezas.**Tamaño del material impreso:** 25 cm de ancho (+2.0 cm; -0.0 cm) x 35 cm de largo (+2.0 cm; -0.0 cm) (Dimensiones internas de la bolsa, sin incluir la cinta de seguridad).**Impresión:** Flexografía
Anverso: Tres tintas: Pantone 7613U, negro y blanco como fondo en el área de impresión.
Reverso: Una tinta: Negro.**Sustrato:** Película de polietileno de baja densidad (PEBD) incoloro.**Calibre:** 300**Aditivo:** Para hacer al plástico reciclable, biodegradable y compostable.**% en peso de aditivo:** 1%.**Resistencia de la película de polietileno a la tensión MPa (kgf/ cm²):**
Longitudinal 16.4 (+/- 3)
Transversal 10.4 (+/- 3)**% de elongación de la película de polietileno:**
Longitudinal 210.0 (+/-10)
Transversal 180.0 (+/-10)**Sellado:** Abierto por la parte superior y sellado térmico lateral.**Resistencia del sellado a la tensión MPa (kgf/cm²):** 4.0 (+/- 3)**Cinta de seguridad:** Cierre "in-line" con cinta adhesiva de seguridad, que acuse con un texto cualquier intento de apertura. El ancho de la cinta de seguridad debe ser de 2 cm como mínimo.**Empaque:** En cajas de cartón corrugado de 27.5 x 37.5 x 30 cm. Con resistencia de 10.4 a 11.6 kg/cm² y selladas con cinta canela o en paquetes de papel kraft.**Textos de identificación de etiqueta para empaque:** Nombre de la elección.
Entidad.
Distrito.
Municipio.
Nombre del documento.
Cantidad por caja.
Número de caja.
Número de ID.

Cantidad en el empaque: 500 piezas por caja. Según el listado proporcionado.

Clasificación: Por DISTRITO, de acuerdo al listado de clasificación proporcionado por el Instituto, con base en 12 DISTRITOS.

NOTA: El arte contiene una etiqueta simulada al centro de la bolsa, sin embargo, este espacio no lleva ninguna impresión.

PROCESO ELECTORAL LOCAL 2023 - 2024


EXPEDIENTE DE CASILLA ESPECIAL DE LA ELECCIÓN DE DIPUTACIONES LOCALES

ENTIDAD: **MORELOS**
DISTRITO:
MUNICIPIO:
SECCIÓN:
CASILLA:

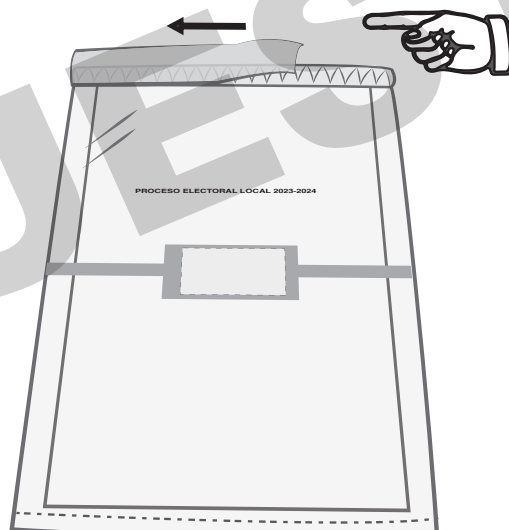
Meta en esta bolsa sólo la siguiente documentación y marque en el recuadro para verificar que se haya introducido:

- 1 Primera copia del Acta de la jornada electoral (Acta 1).** ☐
- 2 Original del Acta de escrutinio y cómputo de casilla especial de la elección de Diputaciones Locales de mayoría relativa (Acta 3EMR).** ☐
- 3 Original del Acta de escrutinio y cómputo de casilla especial de la elección de Diputaciones Locales de representación proporcional (Acta 3ERP).** ☐
- 4 Primera copia de la(s) Hoja(s) de incidentes, que hubiere escrito la o el Secretario.** ☐
- 5 Hoja para hacer las operaciones de escrutinio y cómputo de casilla especial de la elección de Diputaciones Locales.** ☐
- 6 Escritos de protesta que hubieren presentado las representaciones partidistas y de candidatura independiente de la elección de Diputaciones Locales de mayoría relativa y/o representación proporcional.** ☐

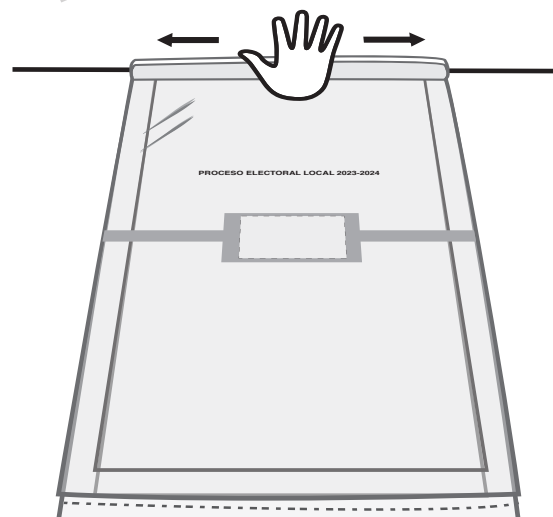
UNA VEZ INTRODUCIDA LA DOCUMENTACIÓN EN LA BOLSA, DESPRENDER LA CINTA DE SEGURIDAD Y SELLAR LA BOLSA



**1. INTRODUZCA
LA DOCUMENTACIÓN
EN LA BOLSA.**



**2. DESPRENDA LA CINTA
DE SEGURIDAD DEL ADHESIVO.**



**3. PRESIONE LA CINTA
DEL CENTRO HACIA LOS
LADOS, AHORA LA BOLSA
ESTÁ SELLADA.**

DOCUMENTO: BOLSA DE EXPEDIENTE DE CASILLA ESPECIAL DE LA ELECCIÓN DE DIPUTACIONES LOCALES**Formato:** Illustrator cs.ai.**Fuentes:** Myriad Pro.
Arial.
Helvética.**Cantidad a imprimir:** 100 piezas.**Tamaño del material impreso:** 25 cm de ancho (+2.0 cm; -0.0 cm) x 35 cm de largo (+2.0 cm; -0.0 cm) (Dimensiones internas de la bolsa, sin incluir la cinta de seguridad).**Impresión:** Flexografía
Anverso: Tres tintas: Pantone 7613U, negro y blanco como fondo en el área de impresión.
Reverso: Una tinta: Negro.**Sustrato:** Película de polietileno de baja densidad (PEBD) incoloro.**Calibre:** 300**Aditivo:** Para hacer al plástico reciclable, biodegradable y compostable.**% en peso de aditivo:** 1%.**Resistencia de la película de polietileno a la tensión MPa (kgf/cm²):**
Longitudinal 16.4 (+/- 3)
Transversal 10.4 (+/- 3)**% de elongación de la película de polietileno:**
Longitudinal 210.0 (+/-10)
Transversal 180.0 (+/-10)**Sellado:** Abierto por la parte superior y sellado térmico lateral.**Resistencia del sellado a la tensión MPa (kgf/cm²):** 4.0 (+/- 3)**Cinta de seguridad:** Cierre "in-line" con cinta adhesiva de seguridad, que acuse con un texto cualquier intento de apertura. El ancho de la cinta de seguridad debe ser de 2 cm como mínimo.**Empaque:** En Paquetes de papel kraft. Sellados con cinta canela.**Textos de identificación de etiqueta para empaque:** Nombre de la elección.
Entidad.
Distrito.
Municipio.
Nombre del documento.
Cantidad por paquete.
Número de paquete.
Número ID.

Cantidad en el empaque: 100 piezas por paquete. Según el listado proporcionado.

Clasificación: Por DISTRITO, de acuerdo al listado de clasificación proporcionado por el Instituto, con base en 12 DISTRITOS.

NOTA: El arte contiene una etiqueta simulada al centro de la bolsa, sin embargo, este espacio no lleva ninguna impresión.

PROCESO ELECTORAL LOCAL 2023 - 2024

BOLETAS SOBRAINTES DE LA ELECCIÓN DE DIPUTACIONES LOCALES

ENTIDAD: **MORELOS**
DISTRITO:
MUNICIPIO:
SECCIÓN:
CASILLA:

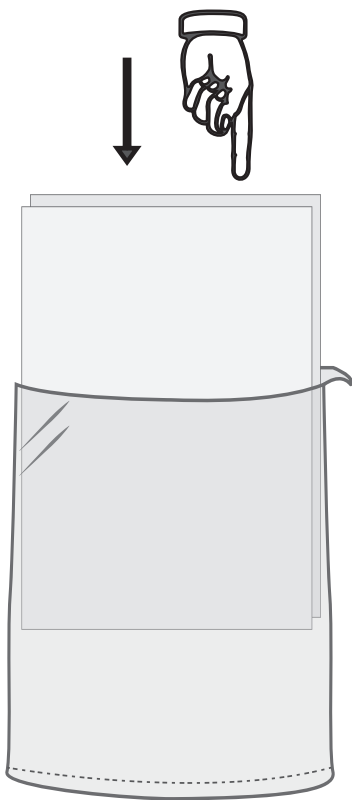
1 Meta en esta bolsa sólo las **boletas sobrantes** (no usadas por el electorado) de la elección de **Diputaciones Locales** que fueron canceladas por la o el Secretario.

2 Escriba el total de boletas que contiene esta bolsa:

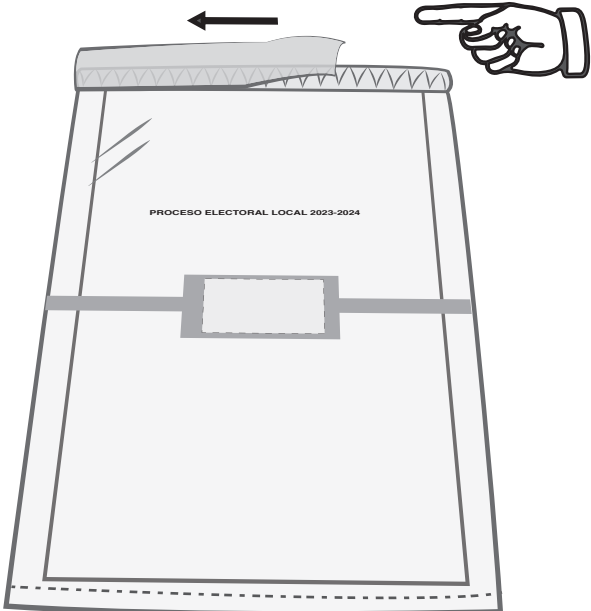
(Con número)

UNA VEZ INTRODUCIDAS LAS BOLETAS SOBRANTES
EN LA BOLSA, DESPRENDER LA CINTA
DE SEGURIDAD Y SELLAR LA BOLSA

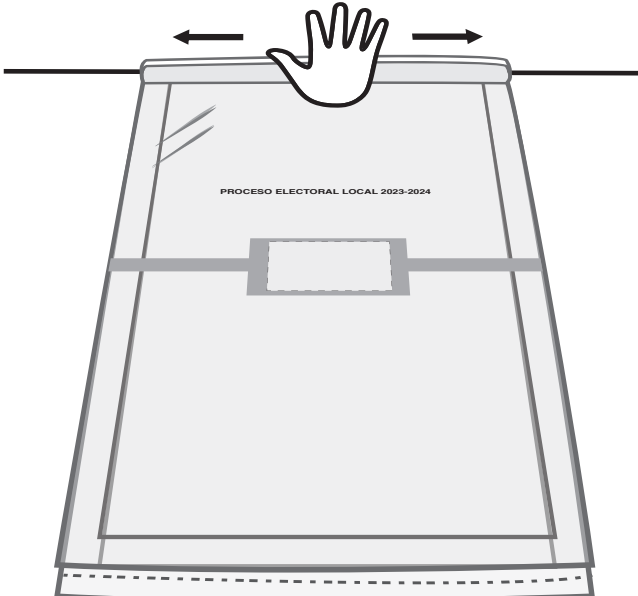
MUESTRA



1. INTRODUZCA LA DOCUMENTACIÓN EN LA BOLSA.



2. DESPRENDA LA CINTA DE SEGURIDAD DEL ADHESIVO.



3. PRESIONE LA CINTA DEL CENTRO HACIA LOS LADOS, AHORA LA BOLSA ESTÁ SELLADA.

DOCUMENTO: BOLSA PARA BOLETAS SOBRANTES DE LA ELECCIÓN DE DIPUTACIONES LOCALES**Formato:** Illustrator cs.ai.**Fuentes:** Myriad Pro.
Arial.
Helvética.**Cantidad a imprimir:** 2,536 piezas.**Tamaño del material impreso:** 30 cm de ancho (+2.0 cm; -0.0 cm) x 44 cm de largo (+2.0 cm; -0.0 cm) (Dimensiones internas de la bolsa, sin incluir la cinta de seguridad).**Fuelle:** 17 cm en la parte inferior.**Impresión:** Flexografía
Anverso: Tres tintas: Pantone 7613U, negro y blanco como fondo en el área de impresión.
Reverso: Una tinta: Negro.**Sustrato:** Película de polietileno de baja densidad (PEBD) incoloro.**Calibre:** 300**Aditivo:** Para hacer al plástico reciclable, biodegradable y compostable.**% en peso de aditivo:** 1%.**Resistencia de la película de polietileno a la tensión MPa (kgf/ cm²):**
Longitudinal 16.4 (+/- 3)
Transversal 10.4 (+/- 3)**% de elongación de la película de polietileno:**
Longitudinal 210.0 (+/-10)
Transversal 180.0 (+/-10)**Sellado:** Abierto por la parte superior y sellado térmico lateral.**Resistencia del sellado a la tensión MPa (kgf/cm²):** 4.0 (+/- 3)**Cinta de seguridad:** Cierre "in-line" con cinta adhesiva de seguridad, que acuse con un texto cualquier intento de apertura. El ancho de la cinta de seguridad debe ser de 2 cm como mínimo.**Empaque:** En cajas de cartón corrugado de 32.5 x 46.5 x 30 cm. Con resistencia de 10.4 a 11.6 kg/cm² y selladas con cinta canela o en paquetes de papel kraft.**Textos de identificación de etiqueta para empaque:** Nombre de la elección.
Entidad.
Distrito.
Municipio.
Nombre del documento.
Cantidad por caja.
Número de caja.
Número ID.

Cantidad en el empaque: 500 piezas por caja. Según el listado proporcionado.

Clasificación: Por DISTRITO, de acuerdo al listado de clasificación proporcionado por el Instituto, con base en 12 DISTRITOS.

NOTA: El arte contiene una etiqueta simulada al centro de la bolsa, sin embargo, este espacio no lleva ninguna impresión.

PROCESO ELECTORAL LOCAL 2023 - 2024

**VOTOS VÁLIDOS DE LA ELECCIÓN
DE DIPUTACIONES LOCALES,
SACADOS DE LA URNA**


ENTIDAD: **MORELOS**
DISTRITO:
MUNICIPIO:
SECCIÓN:
CASILLA:

- 1 Meta en esta bolsa sólo los **votos válidos** (para partidos políticos, candidatura independiente y candidaturas no registradas) de la elección de **Diputaciones Locales**, sacados de la urna.

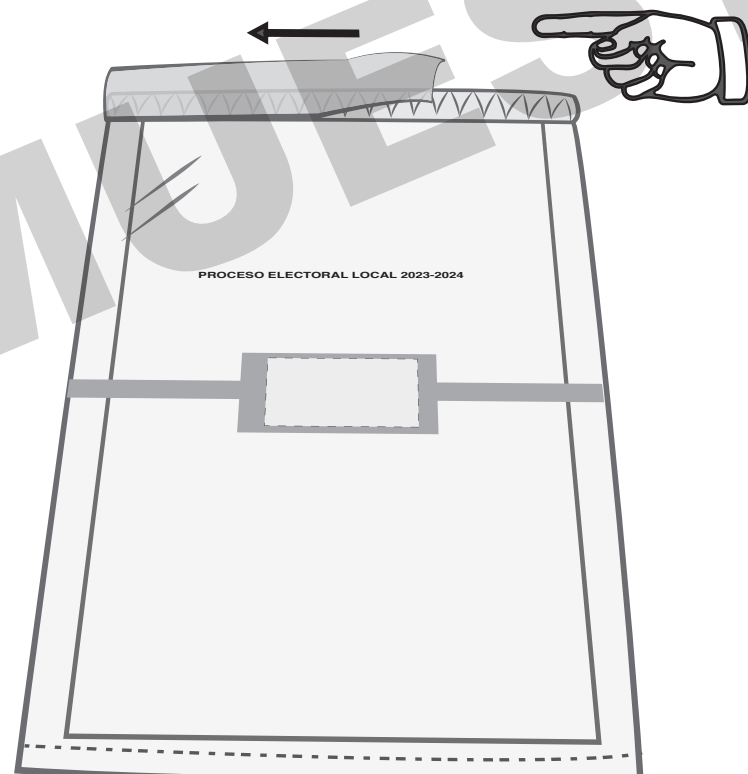
- 2 Escriba el total de **votos válidos** que contiene esta bolsa:

(Con número)

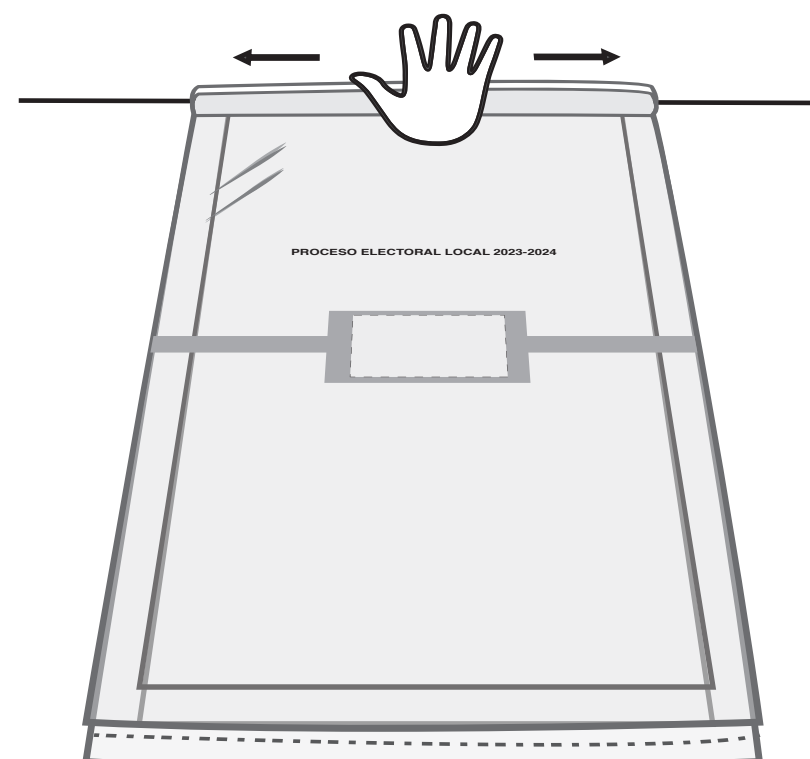
**UNA VEZ INTRODUCIDOS LOS VOTOS VÁLIDOS
EN LA BOLSA, DESPRENDER LA CINTA
DE SEGURIDAD Y SELLAR LA BOLSA**



**1. INTRODUZCA
LA DOCUMENTACIÓN
EN LA BOLSA.**



**2. DESPRENDA LA CINTA DE
SEGURIDAD DEL ADHESIVO.**



**3. PRESIONE LA CINTA
DEL CENTRO HACIA LOS
LADOS, AHORA LA BOLSA
ESTÁ SELLADA.**

DOCUMENTO: BOLSA PARA VOTOS VÁLIDOS DE LA ELECCIÓN DE DIPUTACIONES LOCALES**Formato:** Illustrator cs.ai.**Fuentes:** Myriad Pro.
Arial.
Helvética.**Cantidad a imprimir:** 2,536 piezas.**Tamaño del material impreso:** 35 cm de ancho (+2.0 cm; -0.0 cm) x 45 cm de largo (+2.0 cm; -0.0 cm) (Dimensiones internas de la bolsa, sin incluir la cinta de seguridad).**Fuelle:** 17 cm en la parte inferior.**Impresión:** Flexografía
Anverso: Tres tintas: Pantone 7613U, negro y blanco como fondo en el área de impresión.
Reverso: Una tinta: Negro.**Sustrato:** Película de polietileno de baja densidad (PEBD) incoloro.**Calibre:** 300**Aditivo:** Para hacer al plástico reciclable, biodegradable y compostable.**% en peso de aditivo:** 1%.**Resistencia de la película de polietileno a la tensión MPa (kgf/ cm²):**
Longitudinal 16.4 (+/- 3)
Transversal 10.4 (+/- 3)**% de elongación de la película de polietileno:**
Longitudinal 210.0 (+/-10)
Transversal 180.0 (+/-10)**Sellado:** Abierto por la parte superior y sellado térmico lateral.**Resistencia del sellado a la tensión MPa (kgf/cm²):** 4.0 (+/- 3)**Cinta de seguridad:** Cierre "in-line" con cinta adhesiva de seguridad, que acuse con un texto cualquier intento de apertura. El ancho de la cinta de seguridad debe ser de 2 cm como mínimo.**Empaque:** En cajas de cartón corrugado de 37.5 x 47.5 x 30 cm. Con resistencia de 10.4 a 11.6 kg/cm² y selladas con cinta canela o en paquetes de papel kraft.**Textos de identificación de etiqueta para empaque:** Nombre de la elección.
Entidad.
Distrito.
Municipio.
Nombre del documento.
Cantidad por caja.
Número de caja.
Número ID.

Cantidad en el empaque: 500 piezas por caja. Según el listado proporcionado.

Clasificación: Por DISTRITO, de acuerdo al listado de clasificación proporcionado por el Instituto, con base en 12 DISTRITOS.

NOTA: El arte contiene una etiqueta simulada al centro de la bolsa, sin embargo, este espacio no lleva ninguna impresión.

PROCESO ELECTORAL LOCAL 2023 - 2024

VOTOS NULOS DE LA ELECCIÓN DE DIPUTACIONES LOCALES, SACADOS DE LA URNA

ENTIDAD: **MORELOS**
DISTRITO:
MUNICIPIO:
SECCIÓN:
CASILLA:

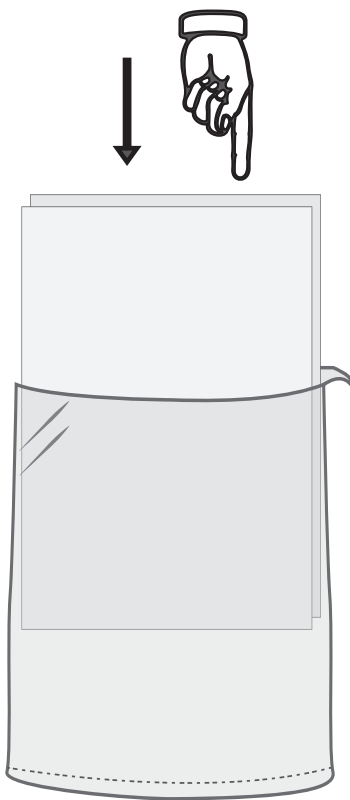
1 Meta en esta bolsa sólo los **votos nulos** de la elección de **Diputaciones Locales**, sacados de la urna.

2 Escriba el total de **votos nulos** que contiene esta bolsa:

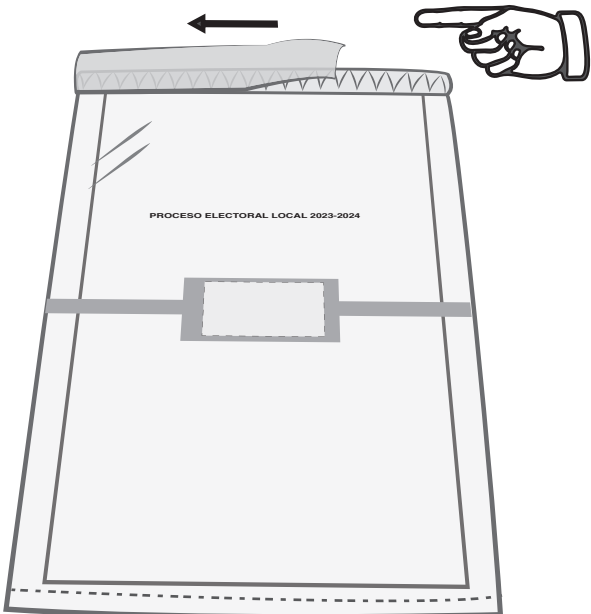
(Con número)

**UNA VEZ INTRODUCIDOS LOS VOTOS NULOS
EN LA BOLSA, DESPRENDER LA CINTA
DE SEGURIDAD Y SELLAR LA BOLSA**

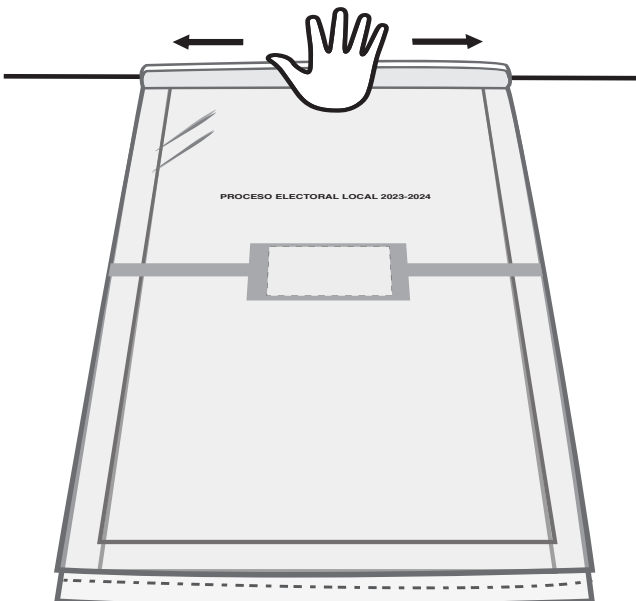
MUESTRA



1. INTRODUZCA LA DOCUMENTACIÓN EN LA BOLSA.



2. DESPRENDA LA CINTA DE SEGURIDAD DEL ADHESIVO.



3. PRESIONE LA CINTA DEL CENTRO HACIA LOS LADOS, AHORA LA BOLSA ESTÁ SELLADA.

DOCUMENTO: BOLSA PARA VOTOS NULOS DE LA ELECCIÓN DE DIPUTACIONES LOCALES**Formato:** Illustrator cs.ai.**Fuentes:** Myriad Pro.
Arial.
Helvética.**Cantidad a imprimir:** 2,536 piezas.**Tamaño del material impreso:** 30 cm de ancho (+2.0 cm; -0.0 cm) x 44 cm de largo (+2.0 cm; -0.0 cm) (Dimensiones internas de la bolsa, sin incluir la cinta de seguridad).**Impresión:** Flexografía
Anverso: Tres tintas: Pantone 7613U, negro y blanco como fondo en el área de impresión.
Reverso: Una tinta: Negro**Sustrato:** Película de polietileno de baja densidad (PEBD) incoloro.**Calibre:** 300**Aditivo:** Para hacer al plástico reciclable, biodegradable y compostable.**% en peso de aditivo:** 1%.**Resistencia de la película de polietileno a la tensión MPa (kgf/ cm²):**
Longitudinal 16.4 (+/- 3)
Transversal 10.4 (+/- 3)**% de elongación de la película de polietileno:**
Longitudinal 210.0 (+/-10)
Transversal 180.0 (+/-10)**Sellado:** Abierto por la parte superior y sellado térmico lateral.**Resistencia del sellado a la tensión MPa (kgf/cm²):** 4.0 (+/- 3)**Cinta de seguridad:** Cierre "in-line" con cinta adhesiva de seguridad, que acuse con un texto cualquier intento de apertura. El ancho de la cinta de seguridad debe ser de 2 cm como mínimo.**Empaque:** En cajas de cartón corrugado de 32.5 x 46.5 x 30 cm. Con resistencia de 10.4 a 11.6 kg/cm² y selladas con cinta canela o en paquetes de papel kraft.**Textos de identificación de etiqueta para empaque:** Nombre de la elección.
Entidad.
Distrito.
Municipio.
Nombre del documento.
Cantidad por caja.
Número de caja.
Número de ID.

Cantidad en el empaque: 500 piezas por caja. Según el listado proporcionado.

Clasificación: Por DISTRITO, de acuerdo al listado de clasificación proporcionado por el Instituto, con base en 12 DISTRITOS.

NOTA: El arte contiene una etiqueta simulada al centro de la bolsa, sin embargo, este espacio no lleva ninguna impresión.

PROCESO ELECTORAL LOCAL 2023 - 2024

*Constancia de mayoría y validez
de la elección de Diputaciones Locales*

La o el Consejero Presidente del Consejo Distrital del Instituto Morelense de Procesos Electorales y Participación Ciudadana correspondiente al Distrito Electoral local ubicado en _____, en cumplimiento a la resolución tomada en sesión de fecha _____ de _____ de _____, por este cuerpo colegiado, en que se efectuó el cómputo y se declaró la validez de la elección de Diputaciones Locales en este Distrito, así como la elegibilidad de la candidatura que obtuvo la mayoría de votos y de conformidad con lo dispuesto en la parte conducente del artículo 109, Fracción XI, del Código de Instituciones y Procedimientos Electorales para el Estado de Morelos, expide la presente constancia por la que la ciudadanía de este Distrito eligió a la o el Diputado Local del Distrito: _____:

En la Ciudad de _____ a los _____ días del mes de _____ de _____.

CONSEJO GENERAL

DA FE:

CONSEJERO/A PRESIDENTE

SECRETARIO/A


FIRMA DE LAS Y/O LOS INTERESADOS

PROPIETARIO/A

SUPLENTE

META AQUÍ SOLO LA BOLETA DE

DIPUTACIONES
LOCALES



DIPUTACIONES
LOCALES

ARTÍCULO 279, 3, LEY GENERAL DE INSTITUCIONES Y PROCEDIMIENTOS ELECTORALES



DOCUMENTO: CARTEL INFORMATIVO PARA LA CASILLA DE LA ELECCIÓN DE DIPUTACIONES LOCALES**Formato:** Illustrator cs.ai.**Fuentes:** Myriad Pro.**Tamaño del documento
impreso:** 70.6 x 29.5 cm. extendido.
38 x 21.5 cm. armado.**Impresión:** Offset.
Anverso: A tres tintas, Magenta, Pantone 720 U y Pantone 7613U.
(3 X 0 tintas)**Cantidad a imprimir:** 2,600 piezas.**Sustrato:** Sulfatada 18 pts.**Suaje:** Con cuatro pestañas como soporte de 6.2 X 8 cm, con terminación triangular; y doblez lateral por lado como se muestra en el esquema de la siguiente página.**Empaque:** En paquetes de papel kraft y sellados con cinta canela.**Textos de identificación
de etiqueta para
empaques:** Nombre de la elección.
Entidad.
Distrito.
Municipio.
Nombre del documento.
Cantidad por paquete.
Número de paquete.
Número ID.**Cantidad en
el empaque:** 500 juegos por paquete. Según el listado proporcionado.**Clasificación:** Por DISTRITO, de acuerdo al listado de clasificación proporcionado por el Instituto, con base en 12 DISTRITOS.





PROCESO ELECTORAL LOCAL 2023 - 2024

**INTRODUZCA AQUÍ LAS BOLETAS
DE DIPUTACIONES LOCALES
ENCONTRADAS EN
LAS OTRAS URNAS.**

**Escriba aquí el número de
boletas encontradas:**

**AL FINAL DEL ESCRUTINIO Y CÓMPUTO VEA A QUIÉN
CORRESPONDE CADA VOTO Y ANÓTELO EN LA SEGUNDA COLUMNA
QUE LE CORRESPONDE, EN LA HOJA DE OPERACIONES**

DOCUMENTO: SOBRE PARA EL DEPÓSITO DE BOLETAS DE LA ELECCIÓN DE DIPUTACIONES LOCALES ENCONTRADAS EN OTRAS URNAS

Formato: Illustrator cs.ai.

Fuentes: Myriad Pro.

Tamaño del documento impreso: 49 x 33.5 cm. extendido.
23 x 31 cm. armado.

Impresión: Offset
Anverso: Pantone 7613U. (1 X 0 tintas).

Cantidad a imprimir: 2,536 piezas.

Sustrato: Bond de 90 g/m².

Suaje: Como se muestra en el esquema.


Solapa: Sin solapa.

Empaque: En cajas de cartón corrugado de 23.5 x 31.5 x 30 cm. Con resistencia de 10.4 a 11.6 kg/cm² y selladas con cinta canela. Para paquetes se utilizará papel kraft.

Textos de identificación de etiqueta para empaque: Nombre de la elección.
Entidad.
Distrito.
Municipio.
Nombre del documento.
Cantidad por caja.
Número de caja.
Número ID.

Cantidad en el empaque: 500 sobres por caja. Según el listado proporcionado.

Clasificación: Por DISTRITO, de acuerdo al listado de clasificación proporcionado por el Instituto, con base en 12 DISTRITOS.



PROCESO ELECTORAL LOCAL 2023 - 2024

**BOLETAS DE LA ELECCIÓN
DE AYUNTAMIENTO ENTREGADAS
A LA O EL PRESIDENTE DE LA MESA
DIRECTIVA DE CASILLA**

ENTIDAD: **MORELOS**
DISTRITO:
MUNICIPIO:
SECCIÓN:
CASILLA:

Esta bolsa contiene un total de _____ boletas de la elección
(Escriba con número)
de Ayuntamiento.

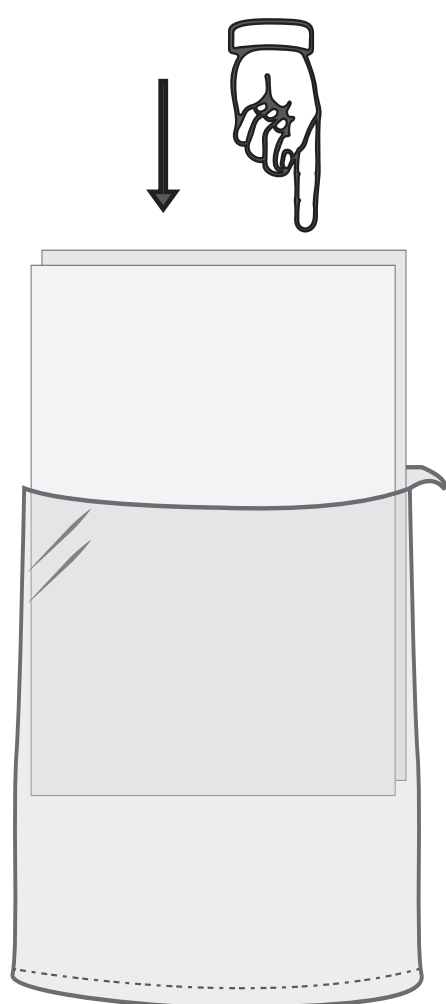
DEL NÚMERO: IMPEPAC - _____
(Con número)

AL NÚMERO: IMPEPAC - _____
(Con número)

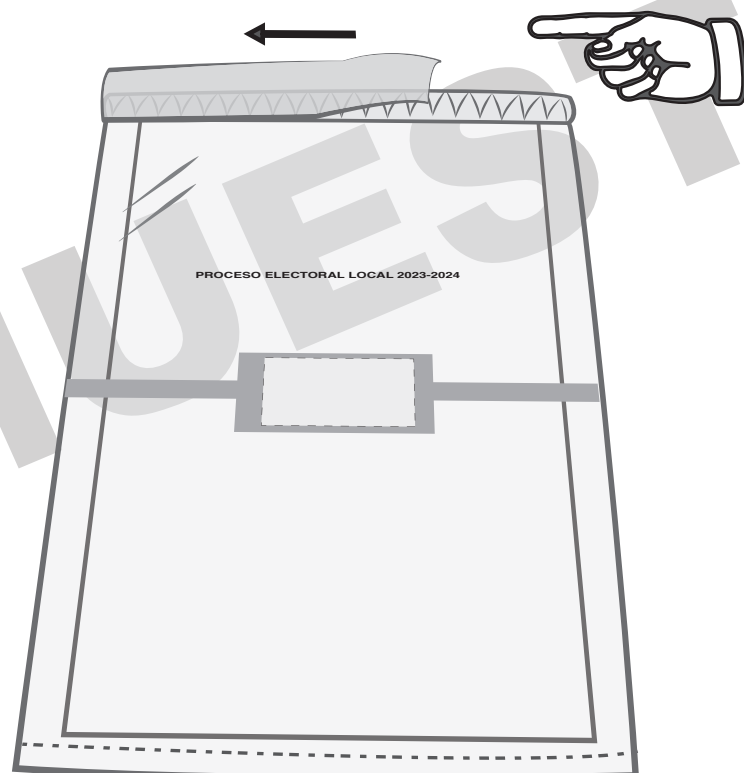
DEL NÚMERO: IMPEPAC - _____
(Con número)

AL NÚMERO: IMPEPAC - _____
(Con número)

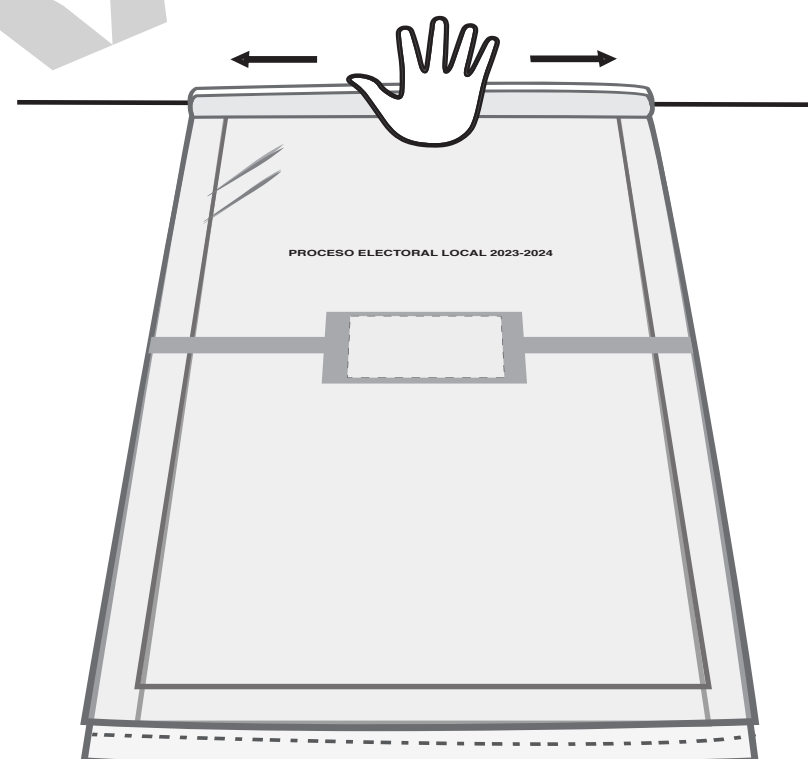
UNA VEZ INTRODUCIDAS LAS BOLETAS EN LA BOLSA, DESPRENDER LA CINTA DE SEGURIDAD Y SELLAR LA BOLSA



**1. INTRODUZCA LA
DOCUMENTACIÓN
EN LA BOLSA.**



**2. DESPRENDA LA CINTA DE
SEGURIDAD DEL ADHESIVO.**



**3. PRESIONE LA CINTA
DEL CENTRO HACIA LOS
LADOS, AHORA LA BOLSA
ESTÁ SELLADA.**

DOCUMENTO: BOLSA PARA BOLETAS DE LA ELECCIÓN DE AYUNTAMIENTO ENTREGADAS A LA O EL PRESIDENTE DE MESA DIRECTIVA DE CASILLA

Formato: Illustrator cs.ai.

Fuentes: Myriad Pro.
Arial.
Helvética.

Tamaño del material impreso: 35 cm de ancho (+2.0 cm; -0.0 cm) x 45 cm de largo (+2.0 cm; -0.0 cm) (Dimensiones internas de la bolsa, sin incluir la cinta de seguridad).

Fuelle: 17 cm en la parte inferior.

Impresión: Flexografía
Anverso: Tres tintas: Pantone **7763U**, negro y blanco como fondo en el área de impresión.
Reverso: Una tinta: Negro.

Cantidad a imprimir: 2,600 piezas.

Sustrato: Película de polietileno de baja densidad (PEBD) incoloro.

Calibre: 300

Aditivo: Para hacer al plástico reciclable, biodegradable y compostable.

% en peso de aditivo: 1%.

Resistencia de la película de polietileno a la tensión MPa (kgf/cm²):

Longitudinal	16.4 (+/- 3)
Transversal	10.4 (+/- 3)

% de elongación de la película de polietileno:

Longitudinal	210.0 (+/-10)
Transversal	180.0 (+/-10)

Sellado: Abierto por la parte superior y sellado térmico lateral.

Resistencia del sellado a la tensión MPa (kgf/cm²): 4.0 (+/- 3)

Cinta de seguridad: Nivel 2 o superior, cierre "in-line" con cinta de seguridad que acuse cualquier intento de apertura mostrando el texto "ABIERTO". El ancho de la cinta de seguridad debe ser de 2 cm como mínimo.

Empaque: En cajas de cartón corrugado de 37.5 X 47.5 X 30 cm. Con resistencia de 10.4 a 11.6 kg/cm² y selladas con cinta canela o en paquetes de papel kraft.

**Textos de identificación
de etiqueta para
empaquetado:**

Nombre de la elección.
Entidad
Distrito.
Municipio.
Nombre del documento.
Cantidad por caja.
Número de caja.
Número de ID.

**Cantidad en el
empaquetado:**

500 piezas por caja. Según el listado proporcionado.

Clasificación:

Por MUNICIPIO, de acuerdo al listado de clasificación proporcionado por el Instituto, con base en 33 MUNICIPIOS.

NOTA: El arte contiene una etiqueta simulada al centro de la bolsa, sin embargo, este espacio no lleva ninguna impresión.

PROCESO ELECTORAL LOCAL 2023 - 2024


EXPEDIENTE DE CASILLA DE LA ELECCIÓN DE AYUNTAMIENTO

ENTIDAD: **MORELOS**
DISTRITO:
MUNICIPIO:
SECCIÓN:
CASILLA:

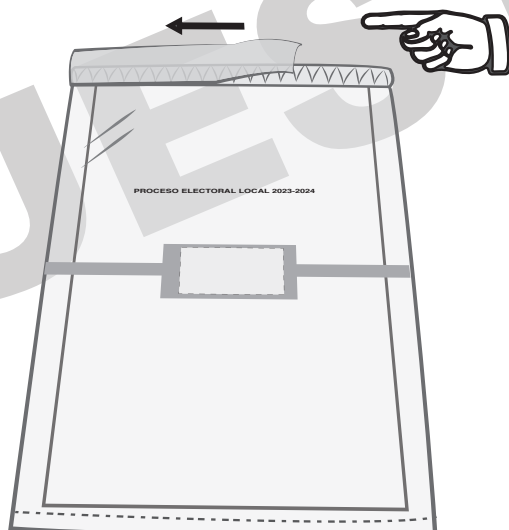
Meta en esta bolsa sólo la siguiente documentación y marque en el recuadro para verificar que se haya introducido:

- 1 Segunda copia del Acta de la jornada electoral (Acta 1).** ☐
- 2 Original del Acta de escrutinio y cómputo de casilla de la elección de Ayuntamiento (Acta 4).** ☐
- 3 Segunda copia de la(s) Hoja(s) de incidentes, que hubiere escrito la o el Secretario.** ☐
- 4 Hoja para hacer las operaciones de escrutinio y cómputo de casilla de la elección de Ayuntamiento.** ☐
- 5 Escritos de protesta que hubieren presentado las representaciones partidistas y de candidatura independiente de la elección de Ayuntamiento.** ☐

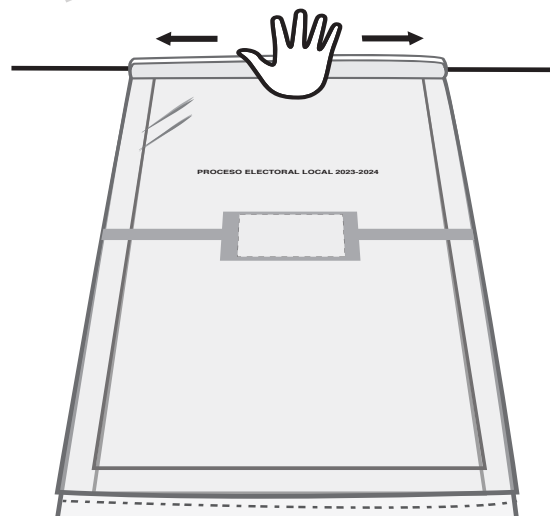
UNA VEZ INTRODUCIDA LA DOCUMENTACIÓN EN LA BOLSA, DESPRENDER LA CINTA DE SEGURIDAD Y SELLAR LA BOLSA



**1. INTRODUZCA
LA DOCUMENTACIÓN
EN LA BOLSA.**



**2. DESPRENDA LA CINTA DE
SEGURIDAD DEL ADHESIVO.**



**3. PRESIONE LA CINTA
DEL CENTRO HACIA LOS
LADOS, AHORA LA BOLSA
ESTÁ SELLADA.**

DOCUMENTO: BOLSA DE EXPEDIENTE DE CASILLA DE LA ELECCIÓN DE AYUNTAMIENTO**Formato:** Illustrator cs.ai.**Fuentes:** Myriad Pro.
Arial.
Helvética.**Cantidad a imprimir:** 2,550 piezas.**Tamaño del material impreso:** 25 cm de ancho (+2.0 cm; -0.0 cm) x 35 cm de largo (+2.0 cm; -0.0 cm) (Dimensiones internas de la bolsa, sin incluir la cinta de seguridad).**Impresión:** Flexografía
Anverso: Tres tintas: Pantone 7763U, negro y blanco como fondo en el área de impresión.
Reverso: Una tinta: Negro.**Sustrato:** Película de polietileno de baja densidad (PEBD) incoloro.**Calibre:** 300**Aditivo:** Para hacer al plástico reciclable, biodegradable y compostable.**% en peso de aditivo:** 1%.**Resistencia de la película de polietileno a la tensión MPa (kgf/cm²):**

Longitudinal	16.4 (+/- 3)
Transversal	10.4 (+/- 3)

% de elongación de la película de polietileno:

Longitudinal	210.0 (+/-10)
Transversal	180.0 (+/-10)

Sellado: Abierto por la parte superior y sellado térmico lateral.**Resistencia del sellado a la tensión MPa (kgf/cm²):** 4.0 (+/- 3)**Cinta de seguridad:** Cierre "in-line" con cinta adhesiva de seguridad, que acuse con un texto cualquier intento de apertura. El ancho de la cinta de seguridad debe ser de 2 cm como mínimo.**Empaque:** En cajas de cartón corrugado de 27.5 x 37.5 x 30 cm. Con resistencia de 10.4 a 11.6 kg/cm² y selladas con cinta canela o en paquetes de papel kraft.**Textos de identificación de etiqueta para empaque:** Nombre de la elección.
Entidad.
Distrito.
Municipio.
Nombre del documento.
Cantidad por caja.
Número de caja.
Número de ID.

Cantidad en el empaque: 500 piezas por caja. Según el listado proporcionado.

Clasificación: Por MUNICIPIO, de acuerdo al listado de clasificación proporcionado por el Instituto, con base en 33 MUNICIPIOS.

NOTA: El arte contiene una etiqueta simulada al centro de la bolsa, sin embargo, este espacio no lleva ninguna impresión.


EXPEDIENTE DE CASILLA ESPECIAL DE LA ELECCIÓN DE AYUNTAMIENTO

ENTIDAD: MORELOS
DISTRITO:
MUNICIPIO:
SECCIÓN:
CASILLA:

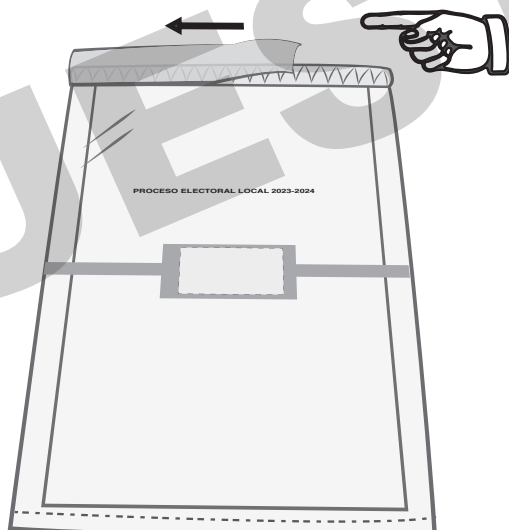
Meta en esta bolsa sólo la siguiente documentación y marque en el recuadro para verificar que se haya introducido:

- 1 Segunda copia del Acta de la jornada electoral (Acta 1).** ☐
- 2 Original del Acta de escrutinio y cómputo de casilla especial de la elección de Ayuntamiento (Acta 4E).** ☐
- 3 Segunda copia de la(s) Hoja(s) de incidentes, que hubiere escrito la o el Secretario.** ☐
- 4 Hoja para hacer las operaciones de escrutinio y cómputo de casilla especial de la elección de Ayuntamiento.** ☐
- 5 Escritos de protesta que hubieran presentado las representaciones partidistas y de candidatura independiente de la elección de Ayuntamiento.** ☐

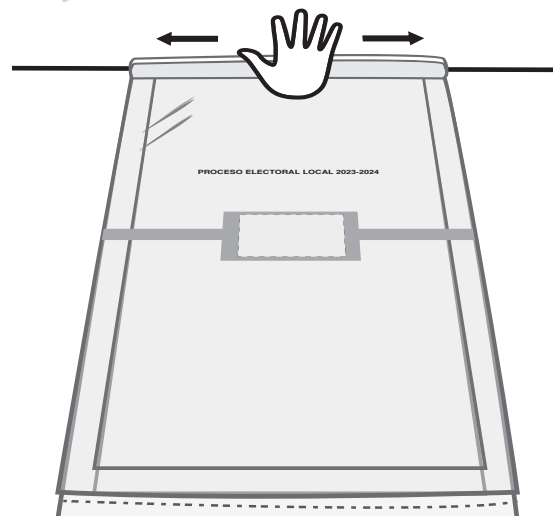
UNA VEZ INTRODUCIDA LA DOCUMENTACIÓN EN LA BOLSA, DESPRENDER LA CINTA DE SEGURIDAD Y SELLAR LA BOLSA



**1. INTRODUZCA
LA DOCUMENTACIÓN
EN LA BOLSA.**



**2. DESPRENDA LA CINTA DE
SEGURIDAD DEL ADHESIVO.**



**3. PRESIONE LA CINTA
DEL CENTRO HACIA LOS
LADOS, AHORA LA BOLSA
ESTÁ SELLADA.**

DOCUMENTO: BOLSA DE EXPEDIENTE DE CASILLA ESPECIAL DE LA ELECCIÓN DE AYUNTAMIENTO**Formato:** Illustrator cs.ai.**Fuentes:** Myriad Pro.
Arial.
Helvética.**Cantidad a imprimir:** 100 piezas.**Tamaño del material impreso:** 25 cm de ancho (+2.0 cm; -0.0 cm) x 35 cm de largo (+2.0 cm; -0.0 cm) (Dimensiones internas de la bolsa, sin incluir la cinta de seguridad).**Impresión:** Flexografía
Anverso: Tres tintas: Pantone 7763U, negro y blanco como fondo en el área de impresión.
Reverso: Una tinta: Negro.**Sustrato:** Película de polietileno de baja densidad (PEBD) incoloro.**Calibre:** 300**Aditivo:** Para hacer al plástico reciclable, biodegradable y compostable.**% en peso de aditivo:** 1%.**Resistencia de la película de polietileno a la tensión MPa (kgf/ cm²):**
Longitudinal 16.4 (+/- 3)
Transversal 10.4 (+/- 3)**% de elongación de la película de polietileno:**
Longitudinal 210.0 (+/-10)
Transversal 180.0 (+/-10)**Sellado:** Abierto por la parte superior y sellado térmico lateral.**Resistencia del sellado a la tensión MPa (kgf/cm²):** 4.0 (+/- 3)**Cinta de seguridad:** Cierre "in-line" con cinta adhesiva de seguridad, que acuse con un texto cualquier intento de apertura. El ancho de la cinta de seguridad debe ser de 2 cm como mínimo.**Empaque:** En paquete de papel kraft. Sellado con cinta canela.**Textos de identificación de etiqueta para empaque:** Nombre de la elección.
Entidad.
Distrito.
Municipio.
Nombre del documento.
Cantidad por paquete.
Número de paquete.
Número de ID.

Cantidad en el empaque: 100 piezas por paquete. Según el listado proporcionado.

Clasificación: Por DISTRITO, de acuerdo al listado de clasificación proporcionado por el Instituto, con base en 12 DISTRITOS.

NOTA: El arte contiene una etiqueta simulada al centro de la bolsa, sin embargo, este espacio no lleva ninguna impresión.

PROCESO ELECTORAL LOCAL 2023 - 2024

BOLETAS SOBRAINTES DE LA ELECCIÓN DE AYUNTAMIENTO

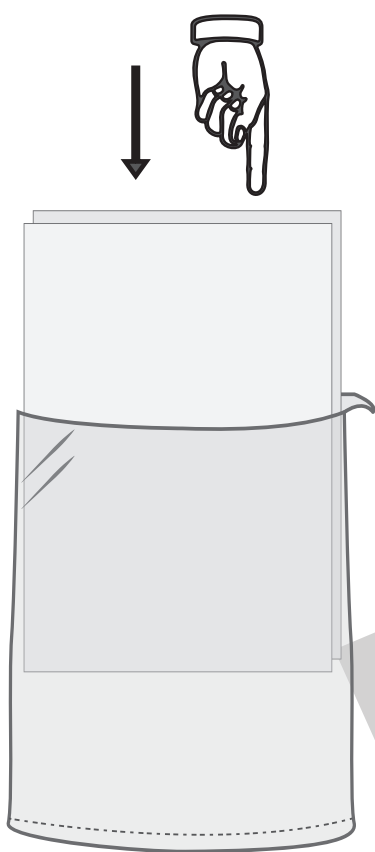
ENTIDAD: **MORELOS**
DISTRITO:
MUNICIPIO:
SECCIÓN:
CASILLA:

1 Meta en esta bolsa sólo las **boletas sobrantes** (no usadas por el electorado) de la elección de **Ayuntamiento** que fueron canceladas por la o el Secretario.

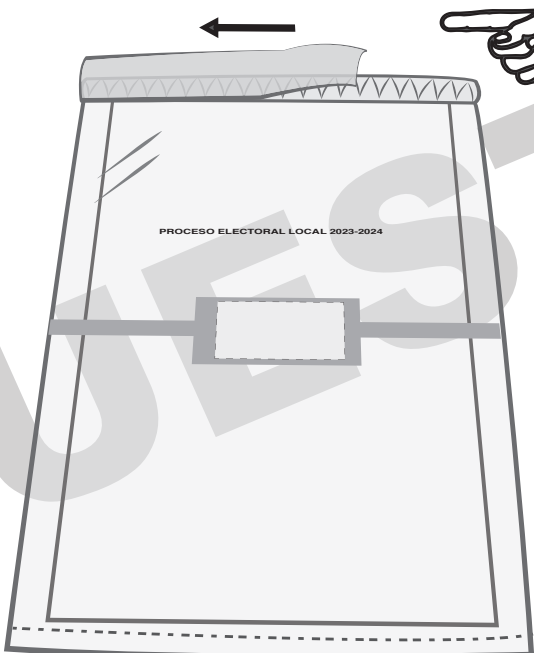
2 Escriba el total de boletas que contiene esta bolsa:

(Con número)

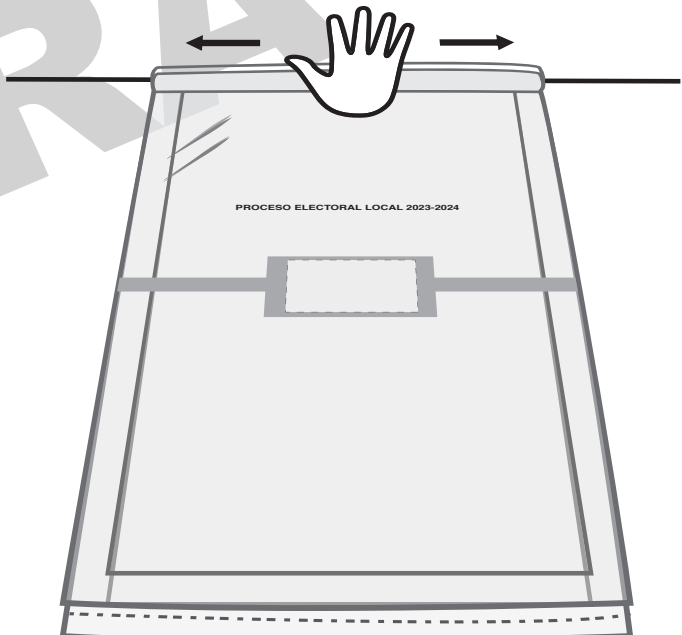
**UNA VEZ INTRODUCIDAS LAS BOLETAS SOBANTES
EN LA BOLSA, DESPRENDER LA CINTA
DE SEGURIDAD Y SELLAR LA BOLSA**



**1. INTRODUZCA
LA DOCUMENTACIÓN
EN LA BOLSA.**



**2. DESPRENDA LA CINTA DE
SEGURIDAD DEL ADHESIVO.**



**3. PRESIONE LA CINTA
DEL CENTRO HACIA LOS
LADOS, AHORA LA BOLSA
ESTÁ SELLADA.**

DOCUMENTO: BOLSA PARA BOLETAS SOBANTES DE LA ELECCIÓN DE AYUNTAMIENTO**Formato:** Illustrator cs.ai.**Fuentes:** Myriad Pro.
Arial.
Helvética.**Cantidad a imprimir:** 2,600 piezas.**Tamaño del material impreso:** 30 cm de ancho (+2.0 cm; -0.0 cm) x 44 cm de largo (+2.0 cm; -0.0 cm) (Dimensiones internas de la bolsa, sin incluir la cinta de seguridad).**Fuelle:** 17 cm en la parte inferior.**Impresión:** Flexografía
Anverso: Tres tintas: Pantone 7763U, negro y blanco como fondo en el área de impresión.
Reverso: Una tinta: Negro.**Sustrato:** Película de polietileno de baja densidad (PEBD) incoloro.**Calibre:** 300**Aditivo:** Para hacer al plástico reciclable, biodegradable y compostable.**% en peso de aditivo:** 1%.**Resistencia de la película de polietileno a la tensión MPa (kgf/cm²):**
Longitudinal 16.4 (+/- 3)
Transversal 10.4 (+/- 3)**% de elongación de la película de polietileno:**
Longitudinal 210.0 (+/-10)
Transversal 180.0 (+/-10)**Sellado:** Abierto por la parte superior y sellado térmico lateral.**Resistencia del sellado a la tensión MPa (kgf/cm²):** 4.0 (+/- 3)**Cinta de seguridad:** Cierre "in-line" con cinta adhesiva de seguridad, que acuse con un texto cualquier intento de apertura. El ancho de la cinta de seguridad debe ser de 2 cm como mínimo.**Empaque:** En cajas de cartón corrugado de 32.5 x 46.5 x 30 cm. Con resistencia de 10.4 a 11.6 kg/cm² y selladas con cinta canela o en paquetes de papel kraft.**Textos de identificación de etiqueta para empaque:** Nombre de la elección.
Entidad.
Distrito.
Municipio.
Nombre del documento.

Cantidad por caja.
Número de caja.
Número de ID.

Cantidad en el empaque: 500 piezas por caja. Según el listado proporcionado.

Clasificación: Por MUNICIPIO, de acuerdo al listado de clasificación proporcionado por el Instituto, con base en 33 MUNICIPIOS.

NOTA: El arte contiene una etiqueta simulada al centro de la bolsa, sin embargo, este espacio no lleva ninguna impresión.

PROCESO ELECTORAL LOCAL 2023 - 2024

VOTOS VÁLIDOS DE LA ELECCIÓN DE AYUNTAMIENTO, SACADOS DE LA URNA

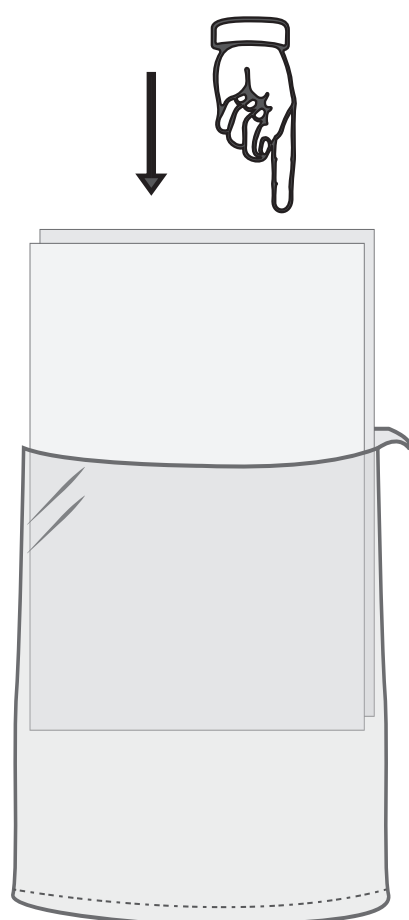
ENTIDAD: **MORELOS**
DISTRITO:
MUNICIPIO:
SECCIÓN:
CASILLA:

- 1 Meta en esta bolsa sólo los **votos válidos** (para partidos políticos, candidatura independiente y candidaturas no registradas) de la elección de **Ayuntamiento**, sacados de la urna.

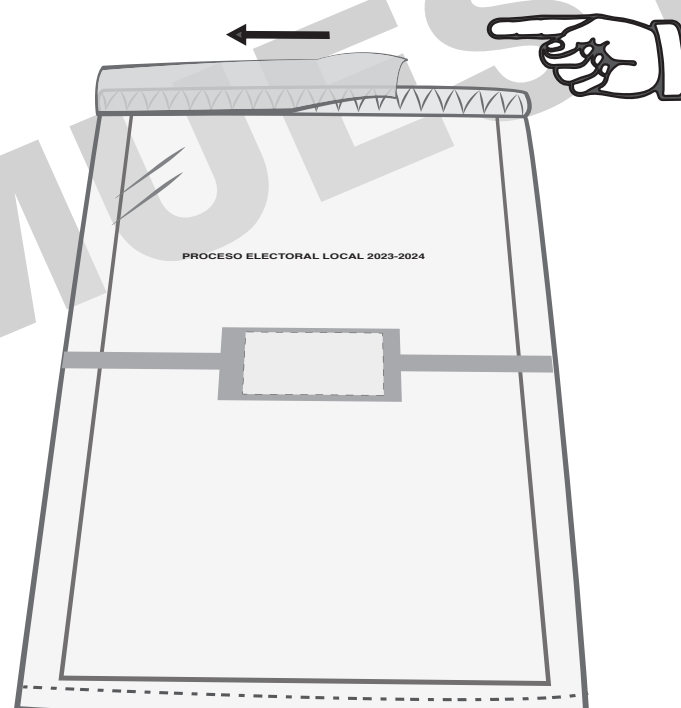
- 2 Escriba el total de **votos válidos** que contiene esta bolsa:

(Con número)

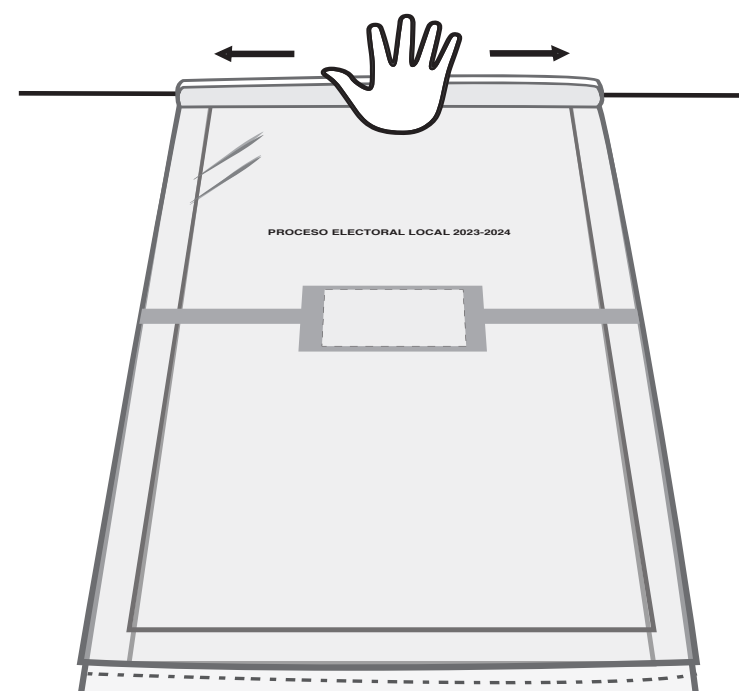
**UNA VEZ INTRODUCIDOS LOS VOTOS VÁLIDOS
EN LA BOLSA, DESPRENDER LA CINTA
DE SEGURIDAD Y SELLAR LA BOLSA**



**1. INTRODUZCA
LA DOCUMENTACIÓN
EN LA BOLSA.**



**2. DESPRENDA LA CINTA DE
SEGURIDAD DEL ADHESIVO.**



**3. PRESIONE LA CINTA
DEL CENTRO HACIA LOS
LADOS, AHORA LA BOLSA
ESTÁ SELLADA.**

DOCUMENTO: BOLSA PARA VOTOS VÁLIDOS DE LA ELECCIÓN DE AYUNTAMIENTO**Formato:** Illustrator cs.ai.**Fuentes:** Myriad Pro.
Arial.
Helvética.**Cantidad a imprimir:** 2,600 piezas.**Tamaño del material impreso:** 35 cm de ancho (+2.0 cm; -0.0 cm) x 45 cm de largo (+2.0 cm; -0.0 cm) (Dimensiones internas de la bolsa, sin incluir la cinta de seguridad).**Fuelle:** 17 cm en la parte inferior.**Impresión:** Flexografía
Anverso: Tres tintas: Pantone 7763U, negro y blanco como fondo en el área de impresión.
Reverso: Una tinta: Negro.**Sustrato:** Película de polietileno de baja densidad (PEBD) incoloro.**Calibre:** 300**Aditivo:** Para hacer al plástico reciclable, biodegradable y compostable.**% en peso de aditivo:** 1%.**Resistencia de la película de polietileno a la tensión MPa (kgf/ cm²):**
Longitudinal 16.4 (+/- 3)
Transversal 10.4 (+/- 3)**% de elongación de la película de polietileno:**
Longitudinal 210.0 (+/-10)
Transversal 180.0 (+/-10)**Sellado:** Abierto por la parte superior y sellado térmico lateral.**Resistencia del sellado a la tensión MPa (kgf/cm²):** 4.0 (+/- 3)**Cinta de seguridad:** Cierre "in-line" con cinta adhesiva de seguridad, que acuse con un texto cualquier intento de apertura. El ancho de la cinta de seguridad debe ser de 2 cm como mínimo.**Empaque:** En cajas de cartón corrugado de 37.5 x 47.5 x 30 cm. Con resistencia de 10.4 a 11.6 kg/cm² y selladas con cinta canela o en paquetes de papel kraft.**Textos de identificación de etiqueta para empaque:** Nombre de la elección.
Entidad.
Distrito.
Municipio.
Nombre del documento.

Cantidad por caja.
Número de caja.
Número de ID.

Cantidad en el empaque: 500 piezas por caja. Según el listado proporcionado.

Clasificación: Por MUNICIPIO, de acuerdo al listado de clasificación proporcionado por el Instituto, con base en 33 MUNICIPIOS.

NOTA: El arte contiene una etiqueta simulada al centro de la bolsa, sin embargo, este espacio no lleva ninguna impresión.

PROCESO ELECTORAL LOCAL 2023 - 2024

VOTOS NULOS DE LA ELECCIÓN DE AYUNTAMIENTO, SACADOS DE LA URNA


ENTIDAD: **MORELOS**
DISTRITO:
MUNICIPIO:
SECCIÓN:
CASILLA:

1 Meta en esta bolsa sólo los **votos nulos** de la elección de **Ayuntamiento**, sacados de la urna.

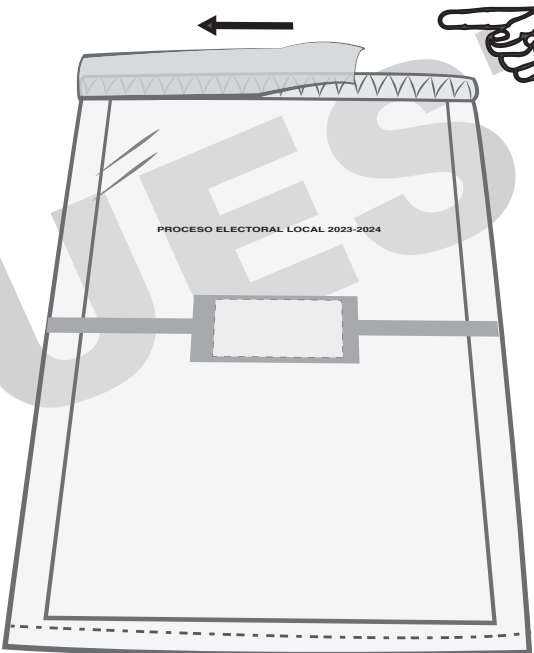
2 Escriba el total de **votos nulos** que contiene esta bolsa:

(Con número)

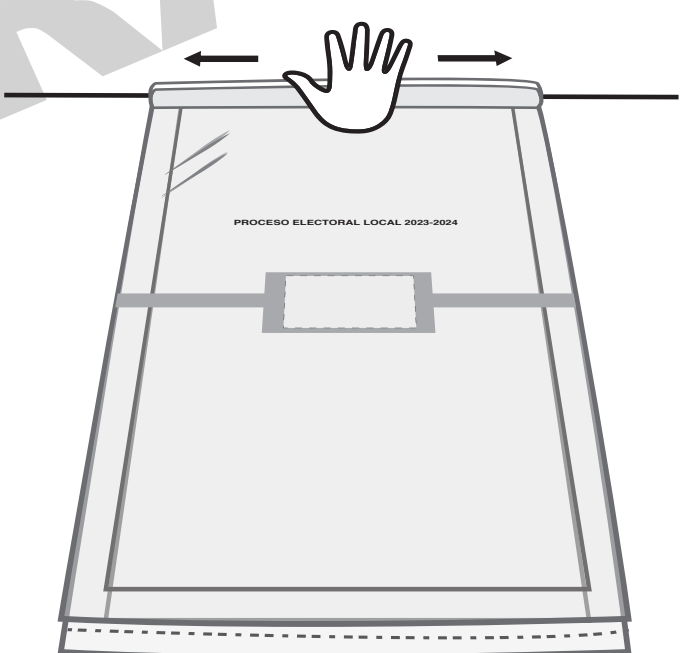
**UNA VEZ INTRODUCIDOS LOS VOTOS NULOS
EN LA BOLSA, DESPRENDER LA CINTA
DE SEGURIDAD Y SELLAR LA BOLSA**



**1. INTRODUZCA
LA DOCUMENTACIÓN
EN LA BOLSA.**



**2. DESPRENDA LA CINTA DE
SEGURIDAD DEL ADHESIVO.**



**3. PRESIONE LA CINTA
DEL CENTRO HACIA LOS
LADOS, AHORA LA BOLSA
ESTÁ SELLADA.**

DOCUMENTO: BOLSA PARA VOTOS NULOS DE LA ELECCIÓN DE AYUNTAMIENTO**Formato:** Illustrator cs.ai.**Fuentes:** Myriad Pro.
Arial.
Helvética.**Cantidad a imprimir:** 2,600 piezas.**Tamaño del material impreso:** 30 cm de ancho (+2.0 cm; -0.0 cm) x 44 cm de largo (+2.0 cm; -0.0 cm) (Dimensiones internas de la bolsa, sin incluir la cinta de seguridad).**Impresión:** Flexografía
Anverso: Tres tintas: Pantone 7763U, negro y blanco como fondo en el área de impresión.
Reverso: Una tinta: Negro.**Sustrato:** Película de polietileno de baja densidad (PEBD) incoloro.**Calibre:** 300**Aditivo:** Para hacer al plástico reciclable, biodegradable y compostable.**% en peso de aditivo:** 1%.**Resistencia de la película de polietileno a la tensión MPa (kgf/cm²):**
Longitudinal 16.4 (+/- 3)
Transversal 10.4 (+/- 3)**% de elongación de la película de polietileno:**
Longitudinal 210.0 (+/-10)
Transversal 180.0 (+/-10)**Sellado:** Abierto por la parte superior y sellado térmico lateral.**Resistencia del sellado a la tensión MPa (kgf/cm²):** 4.0 (+/- 3)**Cinta de seguridad:** Cierre "in-line" con cinta adhesiva de seguridad, que acuse con un texto cualquier intento de apertura. El ancho de la cinta de seguridad debe ser de 2 cm como mínimo.**Empaque:** En cajas de cartón corrugado de 32.5 x 46.5 x 30 cm. Con resistencia de 10.4 a 11.6 kg/cm² y selladas con cinta canela o en paquetes de papel kraft.**Textos de identificación de etiqueta para empaque:** Nombre de la elección.
Entidad.
Distrito.
Municipio.
Nombre del documento.
Cantidad por caja.
Número de caja.
Número de ID.

Cantidad en el empaque: 500 piezas por caja. Según el listado proporcionado.

Clasificación: Por MUNICIPIO, de acuerdo al listado de clasificación proporcionado por el Instituto, con base en 33 MUNICIPIOS.

NOTA: El arte contiene una etiqueta simulada al centro de la bolsa, sin embargo, este espacio no lleva ninguna impresión.



PROCESO ELECTORAL LOCAL 2023 - 2024

Constancia de mayoría y validez de la elección de Presidencia Municipal

La o el Consejero Presidente del Consejo Municipal del Instituto Morelense de Procesos Electorales y Participación Ciudadana, en cumplimiento a la resolución tomada en sesión de fecha _____ de _____ de _____, por este cuerpo colegiado, en que se efectuó el cómputo y se declaró la validez de la elección de Presidencia Municipal en el Ayuntamiento, así como la elegibilidad de la candidatura que obtuvo la mayoría de votos y de conformidad con lo dispuesto en las partes conducente del artículo 110, Fracción XI, del Código de Instituciones y Procedimientos Electorales para el Estado de Morelos, expide la presente constancia por la que la ciudadanía del municipio eligió a la o el Titular de la Presidencia Municipal de _____.

En el Municipio de _____ a los _____ días del mes de _____ de _____.

CONSEJO MUNICIPAL

DA FE:

CONSEJERO/A PRESIDENTE

SECRETARIO/A

FIRMA DE LA O EL INTERESADO

PROPIETARIO/A





META AQUÍ SOLO LA BOLETA DE



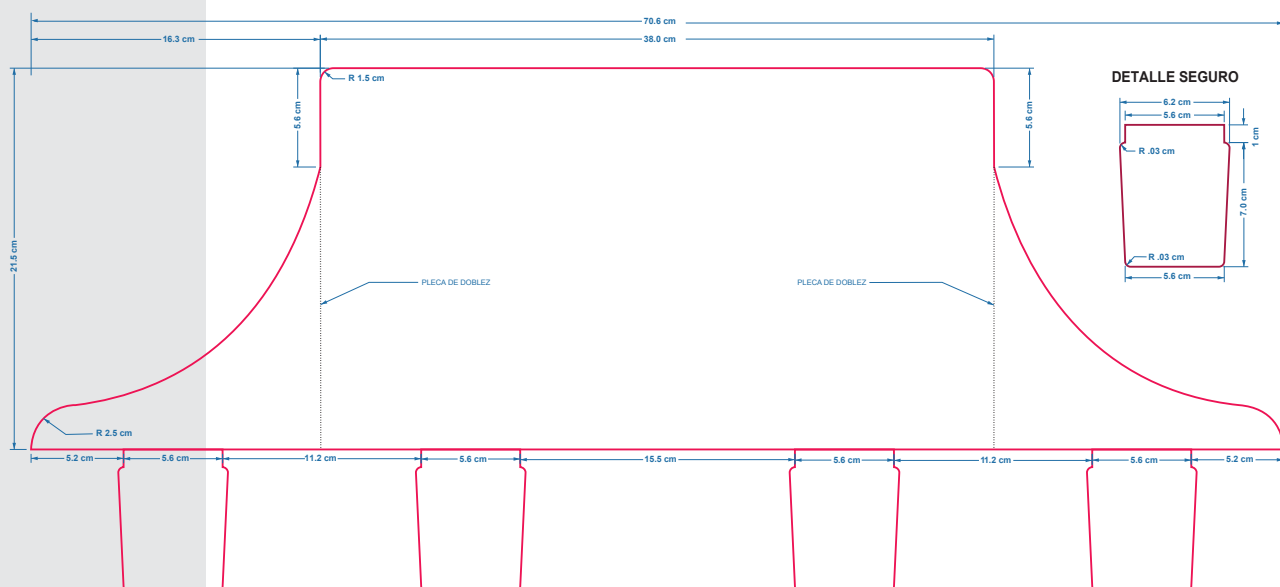
AYUNTAMIENTO

AYUNTAMIENTO

ARTÍCULO 279, 3, LEY GENERAL DE INSTITUCIONES Y PROCEDIMIENTOS ELECTORALES



DOCUMENTO: CARTEL INFORMATIVO PARA LA CASILLA DE LA ELECCIÓN DE AYUNTAMIENTO**Formato:** Illustrator cs.ai.**Fuentes:** Myriad Pro.**Tamaño del documento
impreso:** 70.6 x 29.5 cm. extendido.
38 x 21.5 cm. armado.**Impresión:** Offset.
Anverso: A tres tintas, Magenta, Pantone 720 U y Pantone [7763U].
(3 X 0 tintas)**Cantidad a imprimir:** 2,600 piezas.**Sustrato:** Sulfatada 18 pts.**Suaje:** Con cuatro pestañas como soporte de 6.2 X 8 cm, con terminación triangular; y doblez lateral por lado como se muestra en el esquema de la siguiente página.**Empaque:** En paquetes de papel kraft y sellados con cinta canela.**Textos de identificación
de etiqueta para
empaques:** Nombre de la elección.
Entidad.
Distrito.
Municipio.
Nombre del documento.
Cantidad por paquete.
Número de paquete.
Número de ID.**Cantidad en
el empaque:** 500 piezas por paquete. Según el listado proporcionado.**Clasificación:** Por MUNICIPIO, de acuerdo al listado de clasificación proporcionado por el Instituto, con base en 33 municipios.






PROCESO ELECTORAL LOCAL 2023 - 2024

**INTRODUZCA AQUÍ LAS BOLETAS
DE AYUNTAMIENTO
ENCONTRADAS EN
LAS OTRAS URNAS.**

**Escriba aquí el número de
boletas encontradas:**

**AL FINAL DEL ESCRUTINIO Y CÓMPUTO VEA A QUIÉN
CORRESPONDE CADA VOTO Y ANÓTELO EN LA SEGUNDA COLUMNA
QUE LE CORRESPONDE, EN LA HOJA DE OPERACIONES**

DOCUMENTO: SOBRE PARA EL DEPÓSITO DE BOLETAS DE LA ELECCIÓN DE AYUNTAMIENTO ENCONTRADAS EN OTRAS URNAS**Formato:** Illustrator cs.ai.**Fuentes:** Myriad Pro.**Tamaño del documento
impreso:** 49 x 33.5 cm. extendido.
23 x 31 cm. armado.**Impresión:** Offset
Anverso: Pantone 7763U. (1 X 0 tintas).**Cantidad a imprimir:** 2,600 piezas.**Sustrato:** Bond de 90 g/m².**Suaje:** Como se muestra en el esquema.**Solapa:** Sin solapa.**Empaque:** En cajas de cartón corrugado de 23.5 x 31.5 x 30 cm. Con resistencia de 10.4 a 11.6 kg/cm² y selladas con cinta canela o en paquetes de papel kraft.**Textos de identificación
de etiqueta para
empaque:** Nombre de la elección.
Entidad.
Distrito.
Municipio.
Nombre del documento.
Cantidad por caja.
Número de caja.
Número de ID.**Cantidad en
el empaque:** 500 sobres por caja. Según el listado proporcionado.**Clasificación:** Por MUNICIPIO, de acuerdo al listado de clasificación proporcionado por el Instituto, con base en 33 MUNICIPIOS.



VOTO DE LAS Y LOS MORELENSES RESIDENTES EN EL EXTRANJERO


EXPEDIENTE DE MESA DE ESCRUTINIO Y CÓMPUTO DE LA ELECCIÓN DE GUBERNATURA

NÚMERO DE MESA:

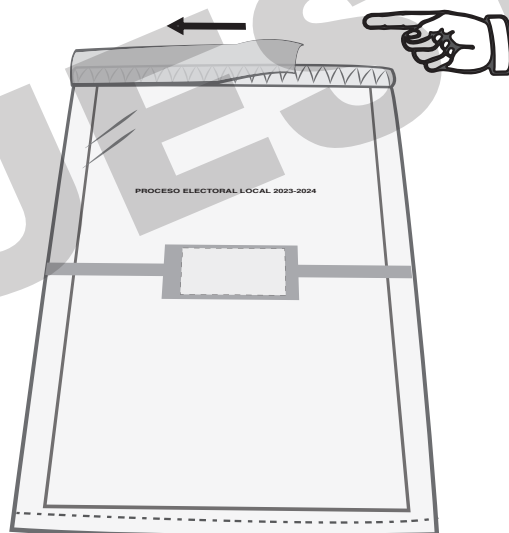
Meta en esta bolsa sólo la siguiente documentación y marque en el recuadro para verificar que se haya introducido:

- 1 **Original del Acta de la jornada electoral y de mesa de escrutinio y cómputo de la elección de Gubernatura (Acta 1 y 2).** ☐
- 2 **Original de la(s) Hoja(s) de incidentes.** ☐
- 3 **Hoja para hacer las operaciones de mesa de escrutinio y cómputo de la elección de Gubernatura.** ☐
- 4 **Escritos de protesta que hubieren presentado las representaciones partidistas y de candidatura independiente de la elección de Gubernatura.** ☐
- 5 **Escritos de incidentes de Gubernatura.** ☐

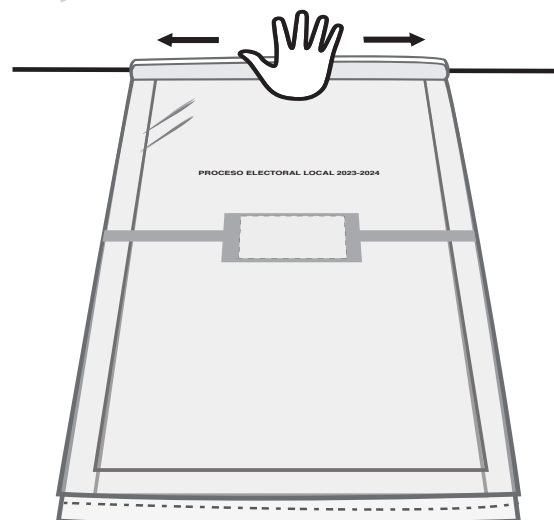
UNA VEZ INTRODUCIDA LA DOCUMENTACIÓN EN LA BOLSA, DESPRENDER LA CINTA DE SEGURIDAD Y SELLAR LA BOLSA



**1. INTRODUZCA
LA DOCUMENTACIÓN
EN LA BOLSA.**



**2. DESPRENDA LA CINTA
DE SEGURIDAD DEL ADHESIVO.**



**3. PRESIONE LA CINTA
DEL CENTRO HACIA LOS
LADOS, AHORA LA BOLSA
ESTÁ SELLADA.**

**DOCUMENTO: BOLSA PARA EXPEDIENTE DE MESA DE ESCRUTINIO Y
CÓMPUTO DE LA ELECCIÓN DE GUBERNATURA (VTMX)****Formato:** Illustrator cs.ai.**Fuentes:** Myriad Pro.
Arial.
Helvética.**Cantidad a imprimir:** 13 piezas.**Tamaño del material
impreso:** 25 cm de ancho (+2.0 cm; -0.0 cm) x 35 cm de largo (+2.0 cm; -0.0 cm) (Dimensiones
internas de la bolsa, sin incluir la cinta de seguridad).**Fuelle:** 17 cm en la parte inferior.**Impresión:** Flexografía.
Anverso: Tres tintas: Pantone 7529U, negro y blanco como fondo en el área de
impresión.
Reverso: Una tinta: Negro.**Sustrato:** Película de polietileno de baja densidad (PEBD) incoloro.**Calibre:** 300**Aditivo:** Para hacer al plástico reciclable, biodegradable y compostable.**% en peso de aditivo:** 1%.**Resistencia de la
película de polietileno a
la tensión
MPa (kgf/ cm²):**
Longitudinal 16.4 (+/- 3)
Transversal 10.4 (+/- 3)**% de elongación de la
película de polietileno:**
Longitudinal 210.0 (+/-10)
Transversal 180.0 (+/-10)**Sellado:** Abierto por la parte superior y sellado térmico lateral.**Resistencia del sellado
a la tensión MPa
(kgf/cm²):** 4.0 (+/- 3)**Cinta de seguridad:** Cierre "in-line" con cinta adhesiva de seguridad, que acuse con un texto cualquier
intento de apertura. El ancho de la cinta de seguridad debe ser de 2 cm como mínimo.**Empaque:** Paquetes papel kraft, sellado con cinta canela.

DOCUMENTACIÓN SIN EMBLEMAS • ESPECIFICACIONES TÉCNICAS

**Textos de identificación
de etiqueta para
empaquetado:**

Entidad.
Nombre del documento.
Cantidad por paquete.

**Cantidad en el
empaquetado:**

13 piezas por paquete.

NOTA: El arte contiene una etiqueta simulada al centro del sobre o bolsa, sin embargo, este espacio no lleva ninguna impresión.

PROCESO ELECTORAL LOCAL 2023 - 2024

VOTO DE LAS Y LOS MORELENSES RESIDENTES EN EL EXTRANJERO

**VOTOS VÁLIDOS DE LA ELECCIÓN
DE GUBERNATURA,
SACADOS DE LA URNA**

NÚMERO DE MESA:

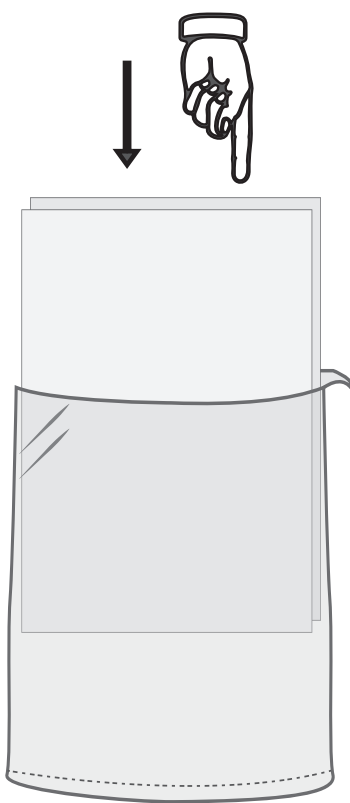
1 Meta en esta bolsa sólo los **votos válidos** (para partidos políticos, candidatura independiente y candidaturas no registradas) de la elección de **Gubernatura**.

2 Escriba el total de **votos válidos** que contiene esta bolsa.

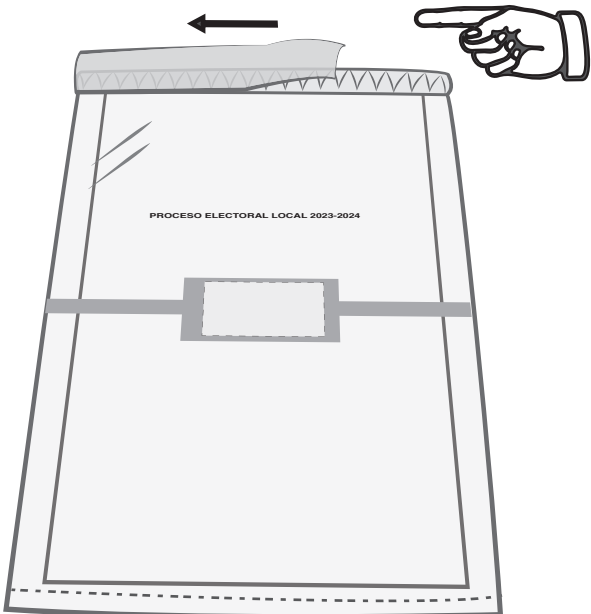
(Con número)

**UNA VEZ INTRODUCIDOS LOS VOTOS VÁLIDOS
EN LA BOLSA, DESPRENDER LA CINTA
DE SEGURIDAD Y SELLAR LA BOLSA**

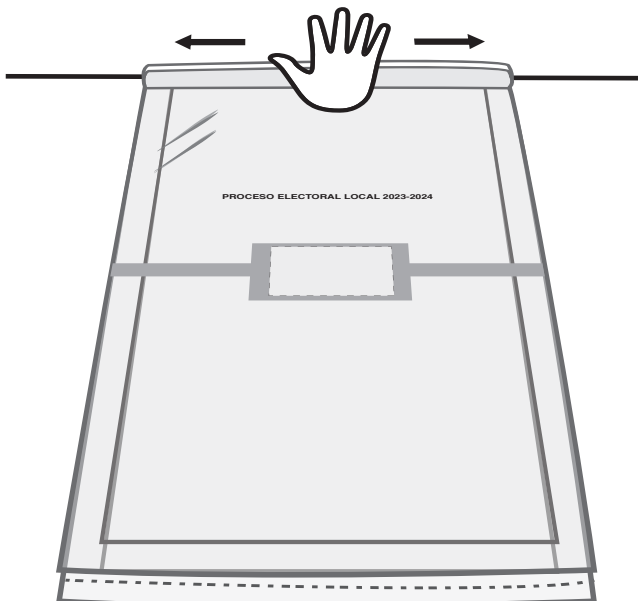
MUESTRA



**1. INTRODUZCA LA
DOCUMENTACIÓN EN
LA BOLSA.**



**2. DESPRENDA LA CINTA DE
SEGURIDAD DEL ADHESIVO.**



**3. PRESIONE LA CINTA
DEL CENTRO HACIA LOS
LADOS, AHORA LA BOLSA
ESTÁ SELLADA.**

DOCUMENTO: BOLSA PARA VOTOS VÁLIDOS DE LA ELECCIÓN DE GUBERNATURA (VTMX)**Formato:** Illustrator cs.ai.**Fuentes:** Myriad Pro.
Arial.
Helvética.**Cantidad a imprimir:** 13 piezas.**Tamaño del material impreso:** 30 cm de ancho (+2.0 cm; -0.0 cm) x 44 cm de largo (+2.0 cm; -0.0 cm) (Dimensiones internas de la bolsa, sin incluir la cinta de seguridad).**Fuelle:** 17 cm en la parte inferior.**Impresión:** Flexografía
Anverso: Tres tintas: Pantone 7529U negro y blanco como fondo en el área de impresión.
Reverso: Una tinta: Negro.**Sustrato:** Película de polietileno de baja densidad (PEBD) incoloro.**Calibre:** 300**Aditivo:** Para hacer al plástico reciclable, biodegradable y compostable.**% en peso de aditivo:** 1%.**Resistencia de la película de polietileno a la tensión MPa (kgf/ cm²):**
Longitudinal 16.4 (+/- 3)
Transversal 10.4 (+/- 3)**% de elongación de la película de polietileno:**
Longitudinal 210.0 (+/-10)
Transversal 180.0 (+/-10)**Sellado:** Abierto por la parte superior y sellado térmico lateral.**Resistencia del sellado a la tensión MPa (kgf/cm²):** 4.0 (+/- 3)**Cinta de seguridad:** Cierre "in-line" con cinta adhesiva de seguridad, que acuse con un texto cualquier intento de apertura. El ancho de la cinta de seguridad debe ser de 2 cm como mínimo.**Empaque:** Paquete papel kraft, sellado con cinta canela.**Textos de identificación de etiqueta para empaque:** Entidad.
Nombre del documento.
Cantidad por paquete

DOCUMENTACIÓN SIN EMBLEMAS • ESPECIFICACIONES TÉCNICAS

**Cantidad en el
empaquete:** 13 piezas por paquete

NOTA: El arte contiene una etiqueta simulada al centro del sobre o bolsa, sin embargo, este espacio no lleva ninguna impresión.

PROCESO ELECTORAL LOCAL 2023 - 2024

VOTO DE LAS Y LOS MORELENSES RESIDENTES EN EL EXTRANJERO

**VOTOS NULOS DE LA ELECCIÓN
DE GUBERNATURA,
SACADOS DE LA URNA**

NÚMERO DE MESA:

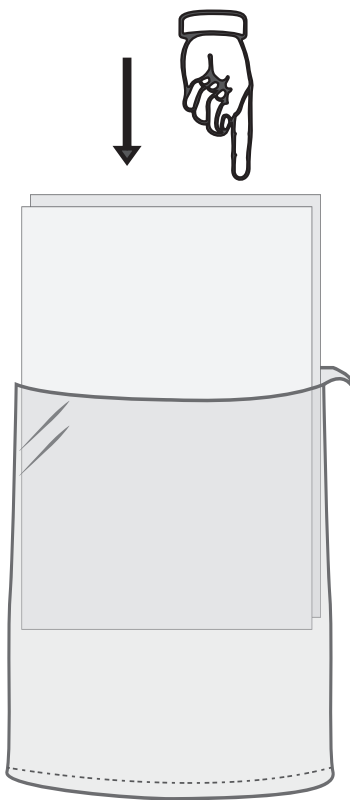
1 Meta en esta bolsa sólo los **votos nulos** de la elección de **Gubernatura**.

2 Escriba el total de **votos nulos** que contiene esta bolsa.

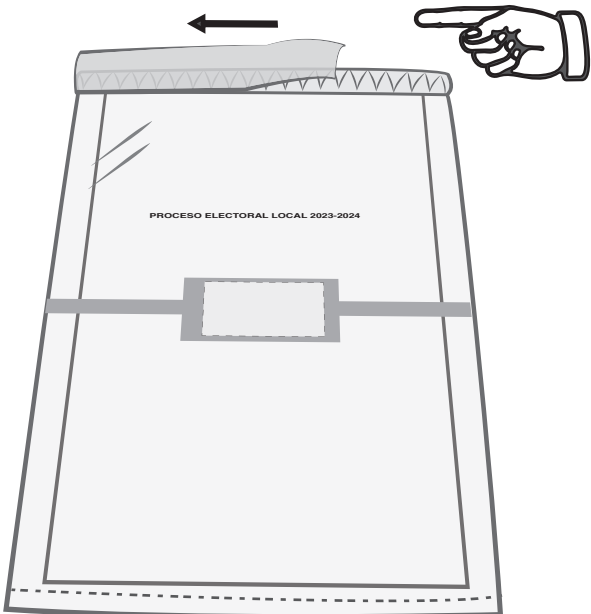
(Con número)

**UNA VEZ INTRODUCIDOS LOS VOTOS NULOS
EN LA BOLSA, DESPRENDER LA CINTA
DE SEGURIDAD Y SELLAR LA BOLSA**

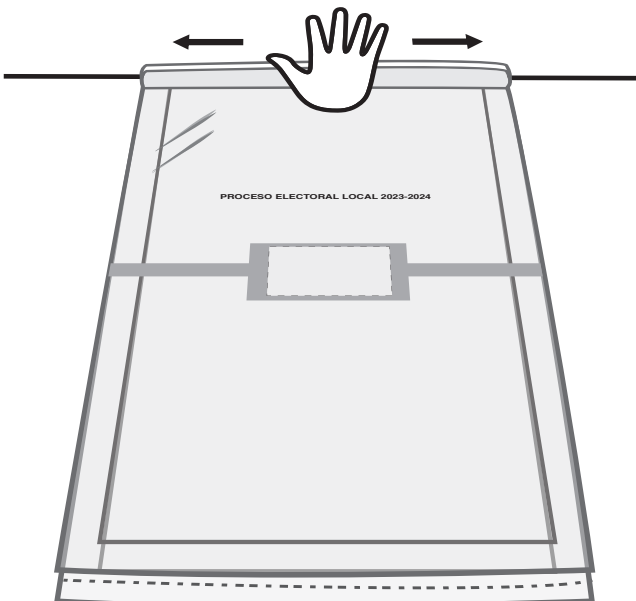
MUESTRA



1. INTRODUZCA LA DOCUMENTACIÓN EN LA BOLSA.



2. DESPRENDA LA CINTA DE SEGURIDAD DEL ADHESIVO.



3. PRESIONE LA CINTA DEL CENTRO HACIA LOS LADOS, AHORA LA BOLSA ESTÁ SELLADA.

DOCUMENTO: BOLSA PARA VOTOS NULOS DE LA ELECCIÓN DE GUBERNATURA (VTMX)**Formato:** Illustrator cs.ai.**Fuentes:** Myriad Pro.
Arial.
Helvética.**Cantidad a imprimir:** 13 piezas.**Tamaño del material impreso:** 30 cm de ancho (+2.0 cm; -0.0 cm) x 44 cm de largo (+2.0 cm; -0.0 cm) (Dimensiones internas de la bolsa, sin incluir la cinta de seguridad).**Impresión:** Flexografía.
Anverso: Tres tintas: Pantone 7529U, negro y blanco como fondo en el área de impresión.
Reverso: Una tinta: Negro.**Sustrato:** Película de polietileno de baja densidad (PEBD) incoloro.**Calibre:** 300**Aditivo:** Para hacer al plástico reciclable, biodegradable y compostable.**% en peso de aditivo:** 1%.**Resistencia de la película de polietileno a la tensión MPa (kgf/ cm²):**
Longitudinal 16.4 (+/- 3)
Transversal 10.4 (+/- 3)**% de elongación de la película de polietileno:**
Longitudinal 210.0 (+/-10)
Transversal 180.0 (+/-10)**Sellado:** Abierto por la parte superior y sellado térmico lateral.**Resistencia del sellado a la tensión MPa (kgf/cm²):** 4.0 (+/- 3)**Cinta de seguridad:** Cierre "in-line" con cinta adhesiva de seguridad, que acuse con un texto cualquier intento de apertura. El ancho de la cinta de seguridad debe ser de 2 cm como mínimo.**Empaque:** Paquete papel kraft, sellado con cinta canela.**Textos de identificación de etiqueta para empaque:** Entidad.
Nombre del documento.
Cantidad por paquete.**Cantidad en el empaque:** 13 piezas por paquete.

NOTA: El arte contiene una etiqueta simulada al centro del sobre o bolsa, sin embargo, este espacio no lleva ninguna impresión.

PROCESO ELECTORAL LOCAL 2023 - 2024

VOTO DE LAS Y LOS MORELENSES RESIDENTES EN EL EXTRANJERO

ACTA DE LA JORNADA Y DE MESA DE ESCRUTINIO Y CÓMPUTO (POR FUERA DEL PAQUETE ELECTORAL)

NÚMERO DE MESA:

HORA DE CONCLUSIÓN DEL DEPÓSITO DE LAS BOLETAS EN LA URNA

(ESCRIBA LA MISMA HORA QUE ANOTÓ EN EL ACTA DE LA JORNADA
Y DE MESA DE ESCRUTINIO Y CÓMPUTO)

: HORAS ☐ A.M. ☐ P.M.
(Con número) (Marque con X)

DEL DÍA ____ DE JUNIO DE ____.
(Con número)

HORA DE CLAUSURA DE LA MESA DE ESCRUTINIO Y CÓMPUTO

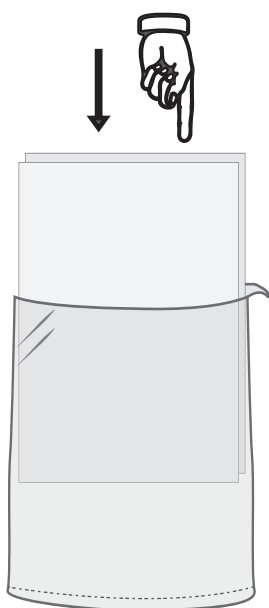
: HORAS ☐ A.M. ☐ P.M.
(Con número) (Marque con X)

DEL DÍA ____ DE JUNIO DE ____.
(Con número)

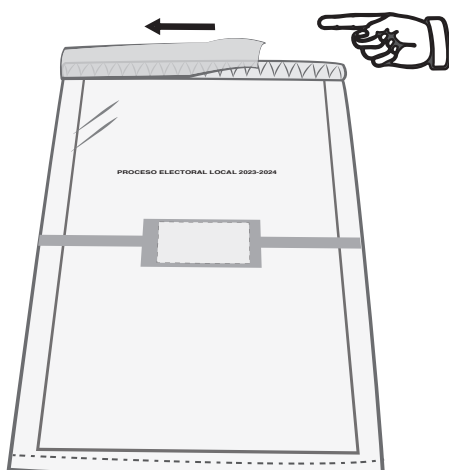
Meta en esta bolsa sólo la siguiente documentación y marque en el recuadro para verificar que se haya introducido:

- ① **Primera copia del Acta de la jornada y de mesa de escrutinio y cómputo de la elección de Gubernatura (Acta 1 y 2).** ☐
- ② **Original del Recibo de copia legible de las actas de mesa de escrutinio y cómputo entregadas a las representaciones partidistas y de candidatura independiente.** ☐

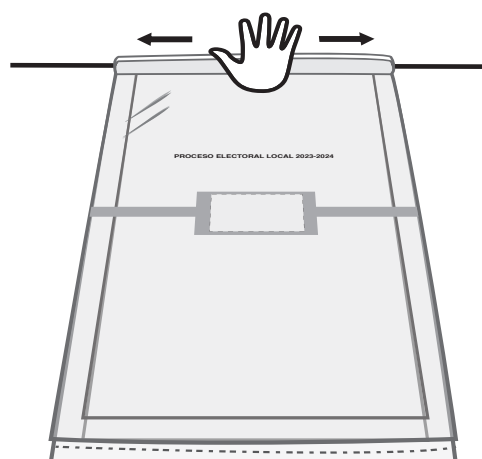
**ESTA BOLSA SE DEBE
INTRODUCIR EN LA FUNDA
DE PLÁSTICO QUE SE ENCUENTRA
POR FUERA DEL PAQUETE ELECTORAL**



**1. INTRODUZCA
LA DOCUMENTACIÓN
EN LA BOLSA.**



**2. DESPRENDA LA CINTA DE
SEGURIDAD DEL ADHESIVO.**



**3. PRESIONE LA CINTA
DEL CENTRO HACIA LOS
LADOS, AHORA LA BOLSA
ESTÁ SELLADA.**

DOCUMENTACIÓN SIN EMBLEMAS • ESPECIFICACIONES TÉCNICAS

DOCUMENTO: BOLSA PARA ACTA DE LA JORNADA Y DE MESA DE ESCRUTINIO Y CÓMPUTO POR FUERA DEL PAQUETE ELECTORAL (VTMX)

Formato: Illustrator cs.ai.

Fuentes: Myriad Pro.
Arial.
Helvética.

Tamaño del material impreso: 25 cm de ancho (+2.0 cm; -0.0 cm) x 35 cm de largo (+2.0 cm; -0.0 cm) (Dimensiones internas de la bolsa, sin incluir la cinta de seguridad).

Impresión: Flexografía.
Anverso: Tres tintas: Pantone 7529U, negro y blanco como fondo en el área de impresión.
Reverso: Una tinta: Negro.

Cantidad a imprimir: 13 piezas.

Sustrato: Película de polietileno de baja densidad (PEBD) incoloro.

Calibre: 300

Aditivo: Para hacer al plástico reciclable, biodegradable y compostable.

% en peso de aditivo: 1%.

Resistencia de la película de polietileno a la tensión MPa (kgf/cm²):

Longitudinal	16.4 (+/- 3)
Transversal	10.4 (+/- 3)

% de elongación de la película de polietileno:

Longitudinal	210.0 (+/-10)
Transversal	180.0 (+/-10)

Sellado: Abierto por la parte superior y sellado térmico lateral.

Resistencia del sellado a la tensión MPa (kgf/cm²): 4.0 (+/- 3)

Cinta de seguridad: Cierre "in-line" con cinta adhesiva de seguridad, que acuse con un texto cualquier intento de apertura. El ancho de la cinta de seguridad debe ser de 2 cm como mínimo.

Empaque: Paquete papel kraft, sellado con cinta canela.

Textos de identificación de etiqueta para empaque: Entidad.
Nombre del documento.
Cantidad por paquete.

Cantidad en el empaque: 13 piezas por paquete.