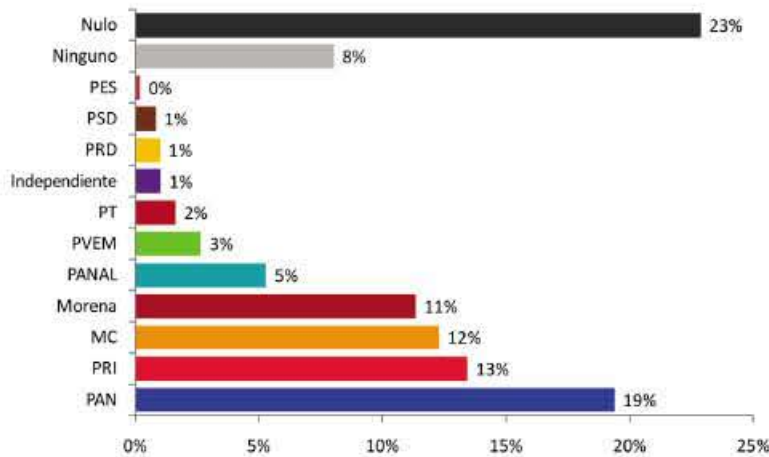


# ENCUESTA

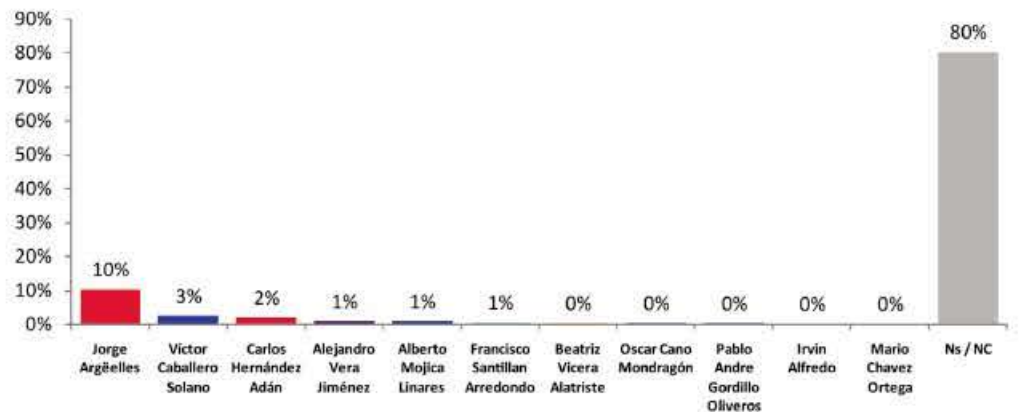
## SOBRE PREFERENCIAS ELECTORALES EN EL MUNICIPIO DE CUERNAVACA

Fecha de levantamiento: 26 al 29 de noviembre de 2017 / Muestra: 1820 casos

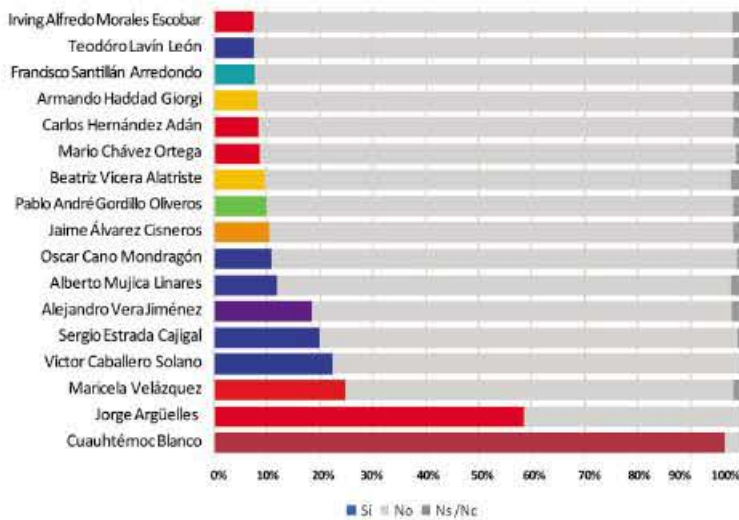
### Intención de voto Presidente Municipal Cuernavaca, Morelos.



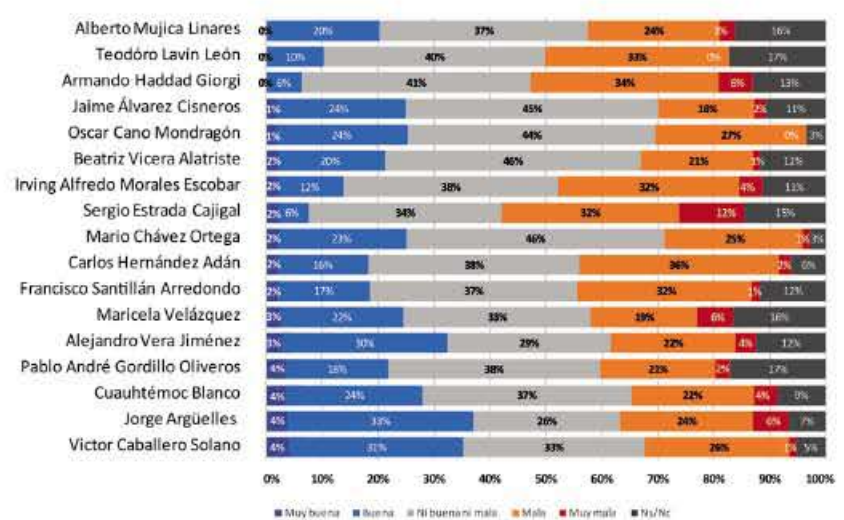
### Sin importar qué partido lo postulara, ¿quién le gustaría a usted que fuera el próximo Presidente Municipal de Cuernavaca?



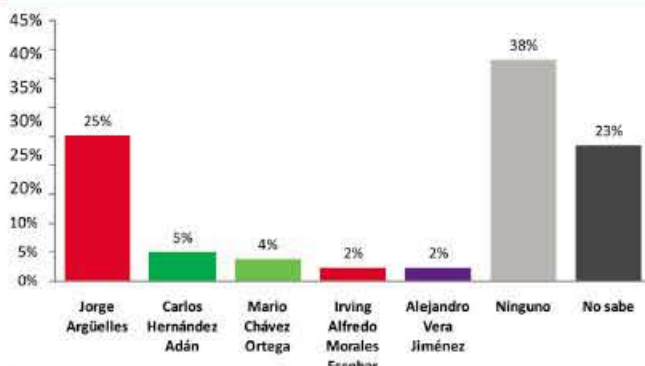
### Antes de que se lo mencionara, usted había escuchado hablar de...?



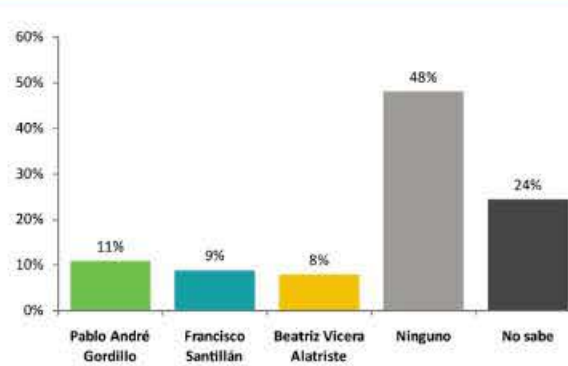
### ¿Y cuál es su opinión sobre esta persona...?



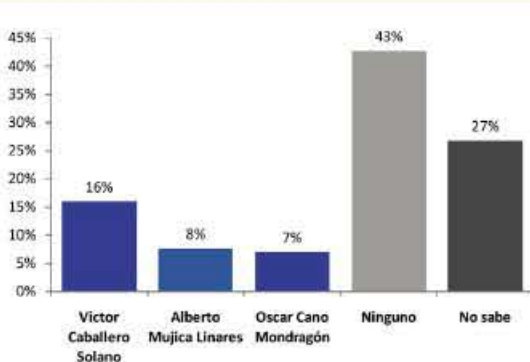
### Si pudiera usted votar en este momento para elegir candidato del PRI a Presidente Municipal de Cuernavaca, ¿por quién votaría usted?



### Si pudiera usted votar en este momento para elegir candidato del PRD a Presidente Municipal de Cuernavaca, ¿por quién votaría usted?



### Si pudiera usted votar en este momento para elegir candidato del PAN a Presidente Municipal de Cuernavaca, ¿por quién votaría usted?



**Procedimiento de estimación:** Para eliminar deformaciones por la toma de muestra conforme a criterios demográficos, se efectuó un ajuste (post estratificación) para que la muestra reprodujera la distribución entre el municipio de la capital y el resto del estado, además de por sexo y edad de la ciudadanía, conforme lo reportado en el Listado Nominal de Electores al corte más reciente disponible en el sitio oficial del INE.

Por ende, los resultados presentados no son en ningún caso frecuencias simples, sino estimaciones basadas en el empleo de factores de expansión muestral, calculados como el inverso de la probabilidad de selección de cada individuo en muestra, ajustados para hacer acorde la distribución de casos en muestra conforme a sexo y edad con la oficialmente reportada en el Listado Nominal de Electores.

**Tamaño de la muestra:** 1820 casos observados.  
1100 para el Municipio de Cuernavaca  
720 adicionales en el resto del Estado

**Calidad de la estimación**  
**Error máximo implícito:** ±3% en el Estado de Morelos.  
±3% en el Municipio de Cuernavaca.  
(Sin considerar el efecto de diseño).



RESPONSABLE PRESIDENTE EJECUTIVO ISA: RICARDO ARTURO DE LA PEÑA MENA

**Nivel de confianza:** 95%  
**Total de intentos de entrevista:** 3,974  
Contactos no exitosos= 978  
Contactos no exitosos / total de intentos = 25%  
Total de personas contactadas= 2,996  
Entrevistas completas= 1,820  
Negativas o abandonos= 1,176  
Negativas o abandonos / total de contactos= 39%

**Fecha de recolección:** 26 al 29 de noviembre de 2017.  
**Duración promedio de la entrevista:** 22 minutos.

**Programa estadístico utilizado para el procesamiento de datos:** GNU PSPP (aplicación libre).

**Base de datos:** Original en formato SAV.

**Principales resultados:** Los resultados de este estudio se incluyen en este reporte.

**Responsable de la encuesta:**  
**Indagaciones y Soluciones Avanzadas, S.C.**  
**ISA Investigaciones Sociales Aplicadas** ®  
http://www.isa.org.mx  
Responsable: Ricardo de la Peña  
Tel. +52 55 5507 4528  
E-mail: ricartur@gmail.com  
Oficinas: Fújjyama 23, Las Águilas, 01710, Álvaro Obregón, Ciudad de México.  
Registro en el padrón de proveedores autorizado por el INE: 5415

La empresa responsable de la realización de este estudio manifiestan que, en concordancia con las normas internacionales que regulan el campo de la investigación en opinión pública, no desarrolla labores de estrategia política, posicionamiento, mercadotecnia, campañas, ventas, recaudación de fondos u otras similares ajenas a la labor de investigación.